

Indholdsfortegnelse

Indholdsfortegnelse..... **Fejl! Bogmærke er ikke defineret.**

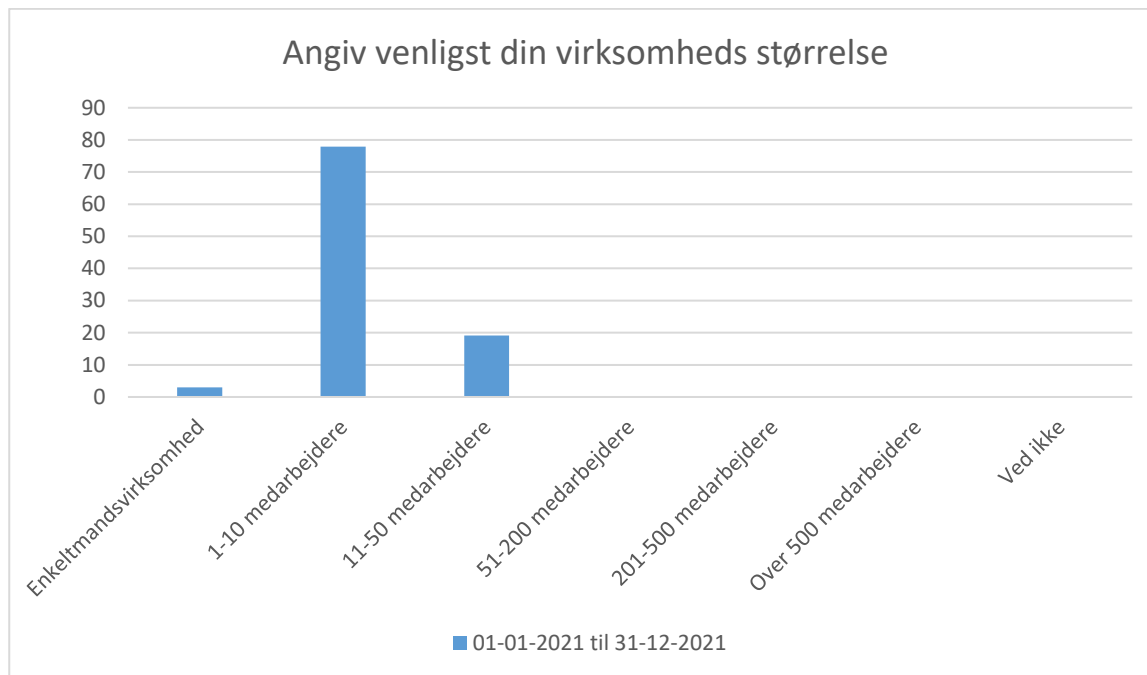
Heading..... **Fejl! Bogmærke er ikke defineret.**

Underoverskrift..... **Fejl! Bogmærke er ikke defineret.**

Tabel..... **Fejl! Bogmærke er ikke defineret.**

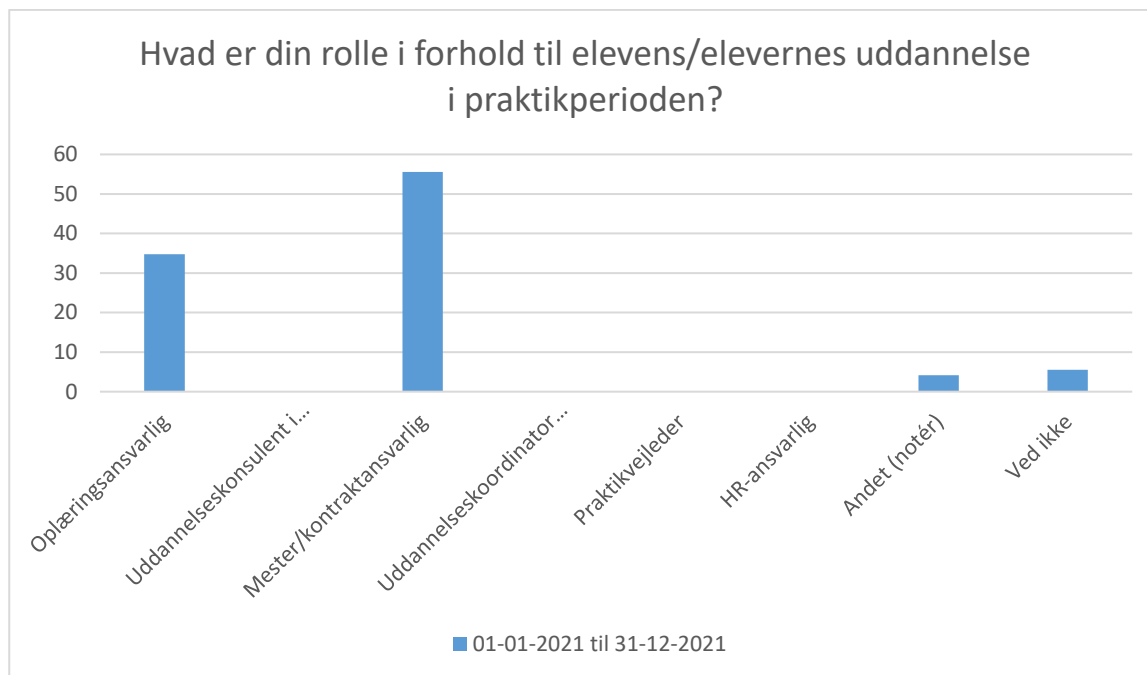
Diagrammer..... **Fejl! Bogmærke er ikke defineret.**

## Baggrundsspørgsmål



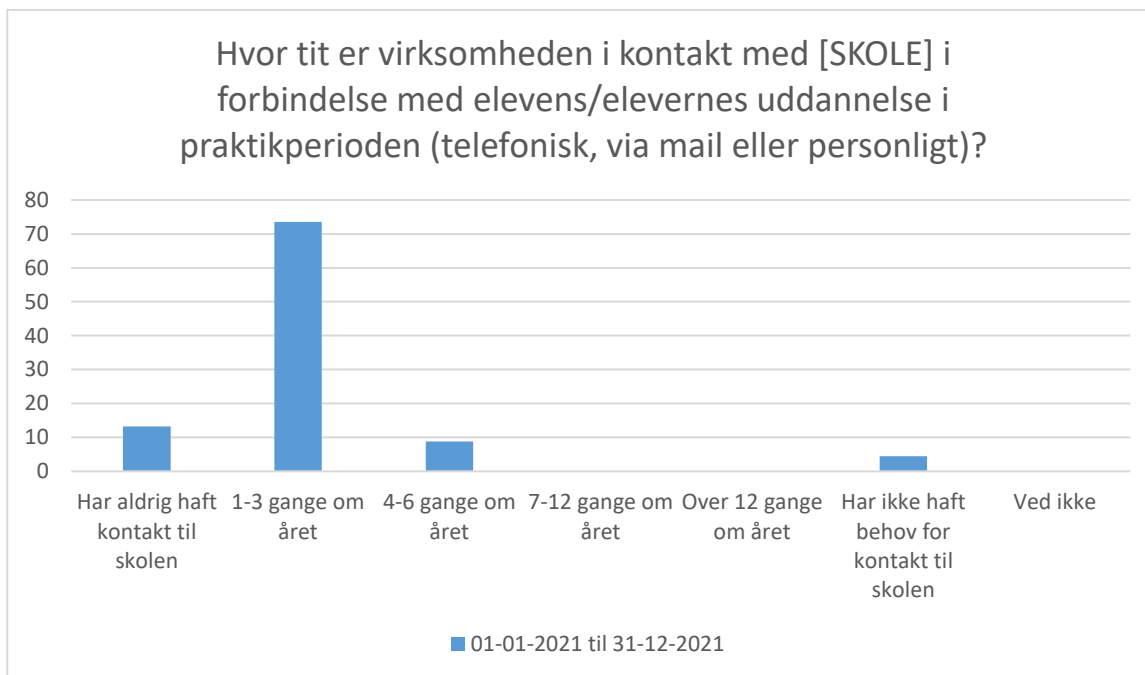
01-01-2021 til 31-12-2021; Gennemsnit og spredning kan ikke beregnes.

Svarmulighed	01-01-2021 til 31-12-2021: Antal	01-01-2021 til 31-12-2021: Andel (%)
Enkeltmandsvirksomhed	2	3
1-10 medarbejdere	53	78
11-50 medarbejdere	13	19
51-200 medarbejdere	0	0
201-500 medarbejdere	0	0
Over 500 medarbejdere	0	0
Ved ikke	0	0
Total	68	-



01-01-2021 til 31-12-2021; Gennemsnit og spredning kan ikke beregnes.

Svarmulighed	01-01-2021 til 31-12-2021: Antal	01-01-2021 til 31-12-2021: Andel (%)
Oplæringsansvarlig	25	35
Uddannelseskonsulent i virksomheden	0	0
Mester/kontraktansvarlig	40	56
Uddannelseskoordinator for erhvervsuddannelser	0	0
Praktikvejleder	0	0
HR-ansvarlig	0	0
Andet (notér)	3	4
Ved ikke	4	6
<b>Total</b>	<b>72</b>	<b>-</b>

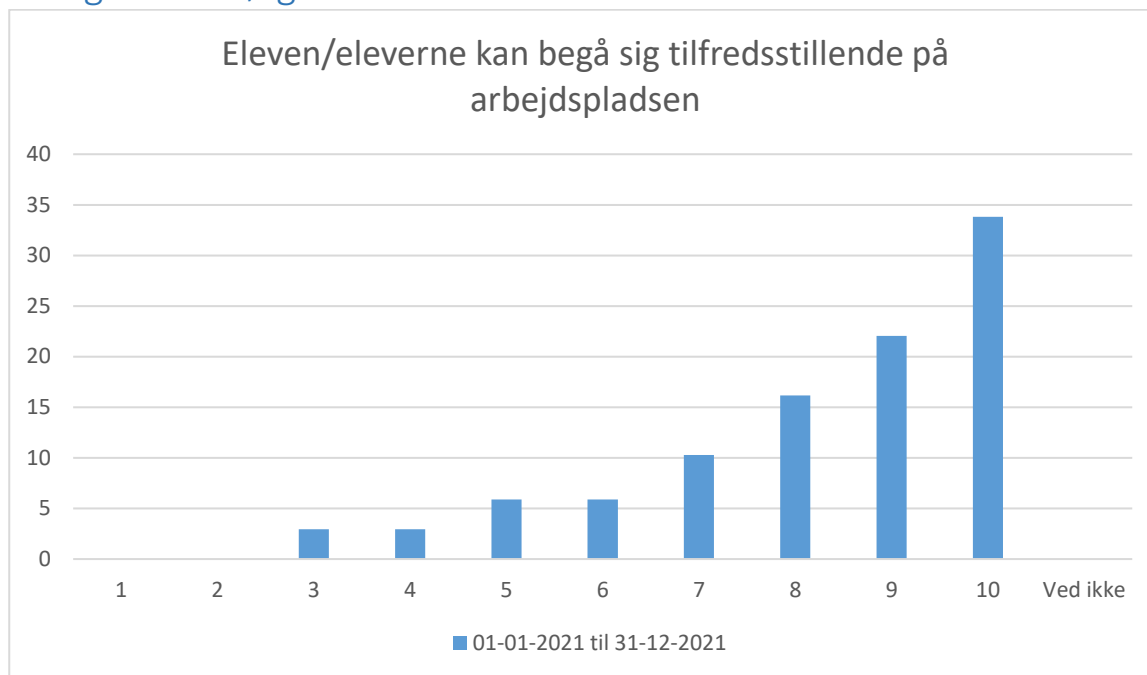


01-01-2021 til 31-12-2021; Gennemsnit og spredning kan ikke beregnes.

Svarmulighed	01-01-2021 til 31-12-2021: Antal	01-01-2021 til 31-12-2021: Andel (%)
Har aldrig haft kontakt til skolen	9	13
1-3 gange om året	50	74
4-6 gange om året	6	9
7-12 gange om året	0	0
Over 12 gange om året	0	0
Har ikke haft behov for kontakt til skolen	3	4
Ved ikke	0	0
<b>Total</b>	<b>68</b>	<b>-</b>

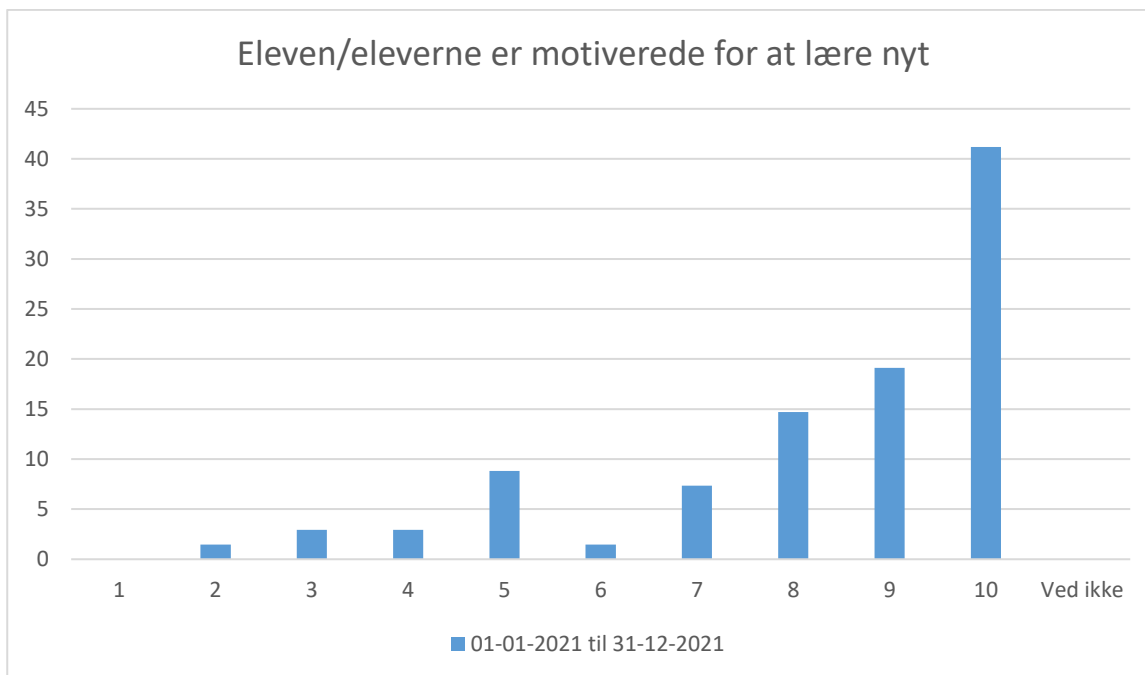
## Elevers præstation

De følgende spørgsmål handler om jeres elev/elever fra [Skole] på [Uddannelse]. Hvis virksomheden har flere elever bedes du svare på spørgsmålene ud fra en samlet vurdering af disse elevers præstation. Hvis 1 er lig med helt uenig, og 10 er lig med helt enig, hvor enig eller uenig er du i følgende:



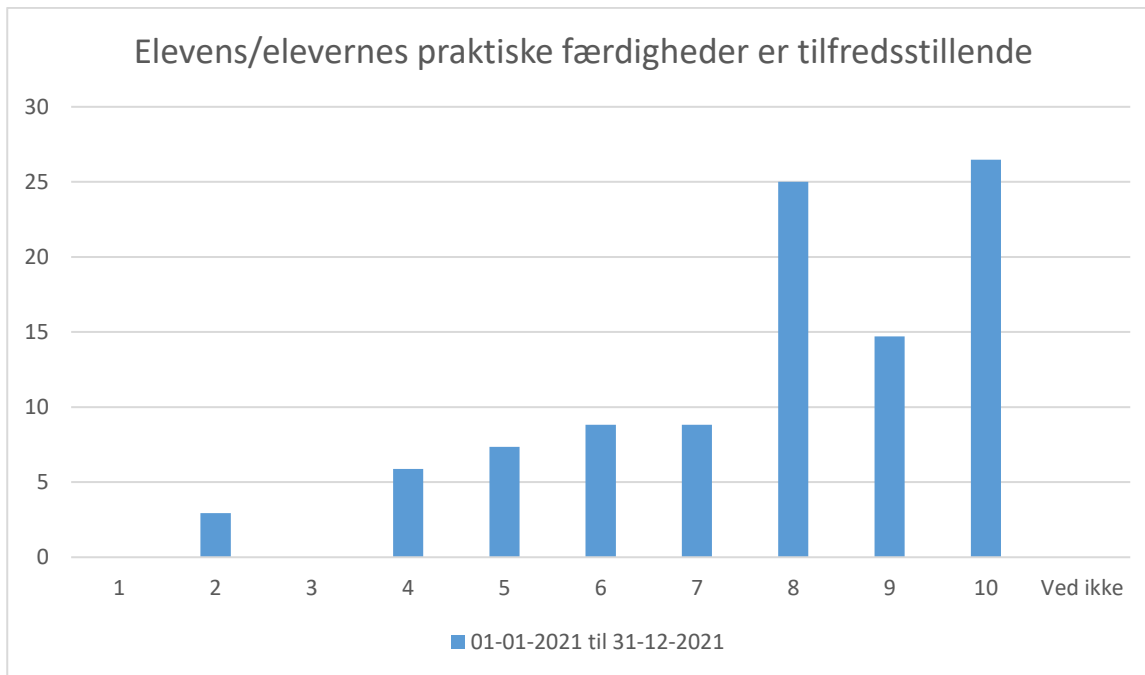
01-01-2021 til 31-12-2021; Gennemsnit: 8,2, spredning: 1,9

Svarmulighed	01-01-2021 til 31-12-2021: Antal	01-01-2021 til 31-12-2021: Andel (%)
1	0	0
2	0	0
3	2	3
4	2	3
5	4	6
6	4	6
7	7	10
8	11	16
9	15	22
10	23	34
Ved ikke	0	0
Total	68	-



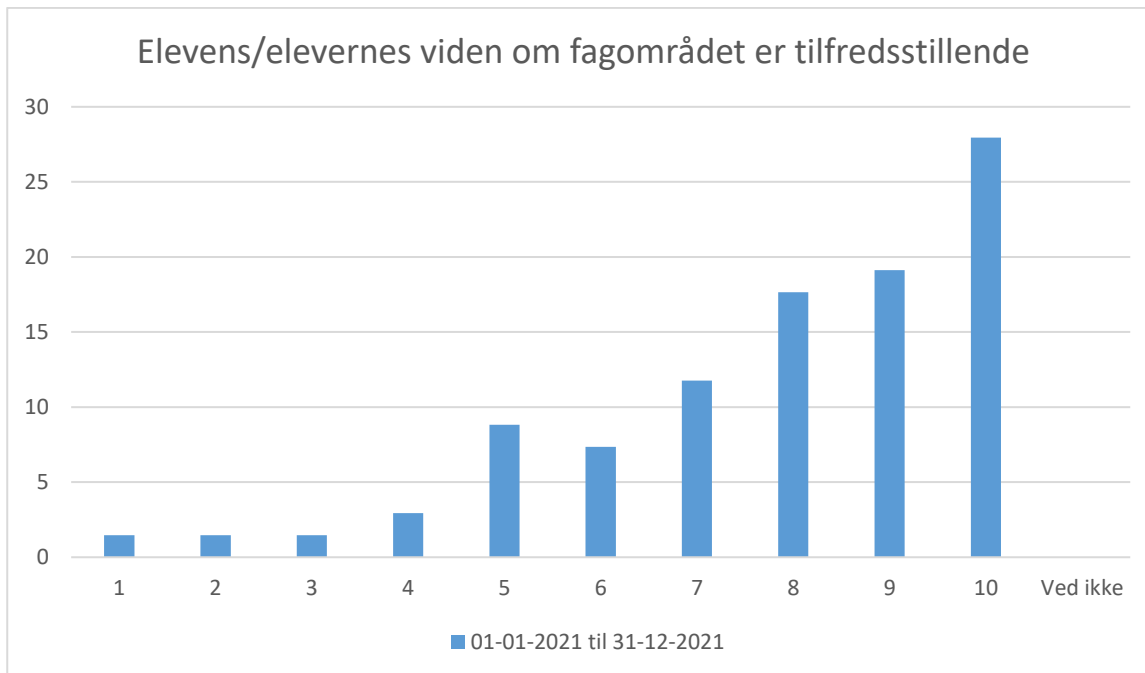
01-01-2021 til 31-12-2021; Gennemsnit: 8,3, spredning: 2,1

Svarmulighed	01-01-2021 til 31-12-2021: Antal	01-01-2021 til 31-12-2021: Andel (%)
<b>1</b>	0	0
<b>2</b>	1	1
<b>3</b>	2	3
<b>4</b>	2	3
<b>5</b>	6	9
<b>6</b>	1	1
<b>7</b>	5	7
<b>8</b>	10	15
<b>9</b>	13	19
<b>10</b>	28	41
<b>Ved ikke</b>	0	0
<b>Total</b>	68	-



01-01-2021 til 31-12-2021; Gennemsnit: 7,8, spredning: 2,1

Svarmulighed	01-01-2021 til 31-12-2021: Antal	01-01-2021 til 31-12-2021: Andel (%)
1	0	0
2	2	3
3	0	0
4	4	6
5	5	7
6	6	9
7	6	9
8	17	25
9	10	15
10	18	26
Ved ikke	0	0
<b>Total</b>	<b>68</b>	<b>-</b>



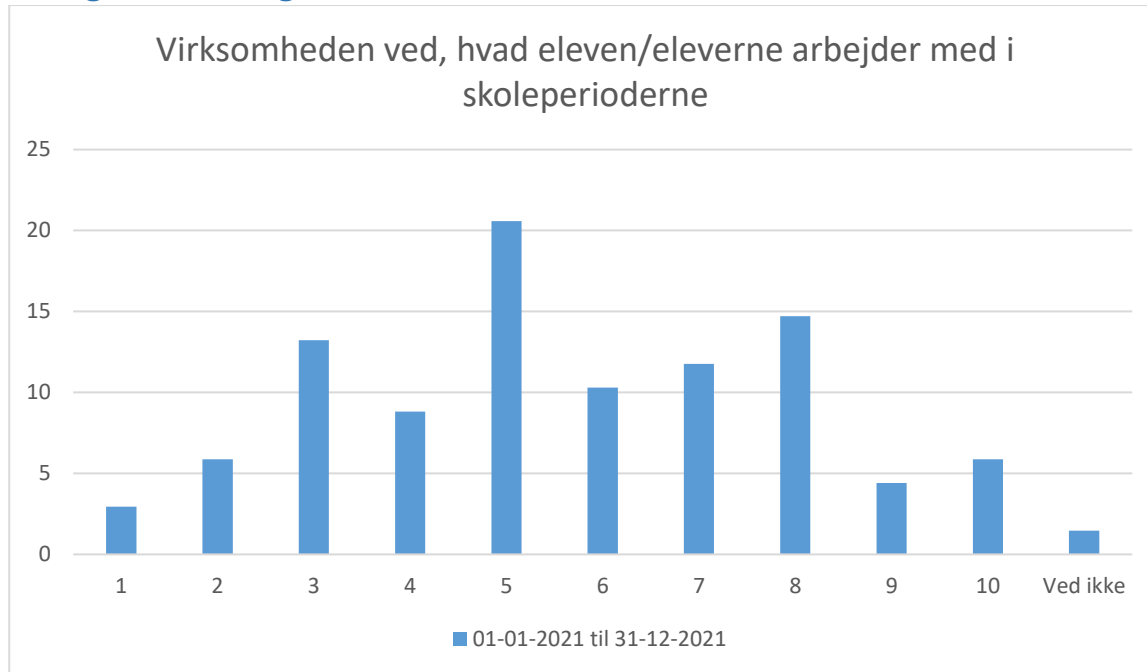
01-01-2021 til 31-12-2021; Gennemsnit: 7,8, spredning: 2,2

Svarmulighed	01-01-2021 til 31-12-2021: Antal	01-01-2021 til 31-12-2021: Andel (%)
<b>1</b>	1	1
<b>2</b>	1	1
<b>3</b>	1	1
<b>4</b>	2	3
<b>5</b>	6	9
<b>6</b>	5	7
<b>7</b>	8	12
<b>8</b>	12	18
<b>9</b>	13	19
<b>10</b>	19	28
<b>Ved ikke</b>	0	0
<b>Total</b>	68	-



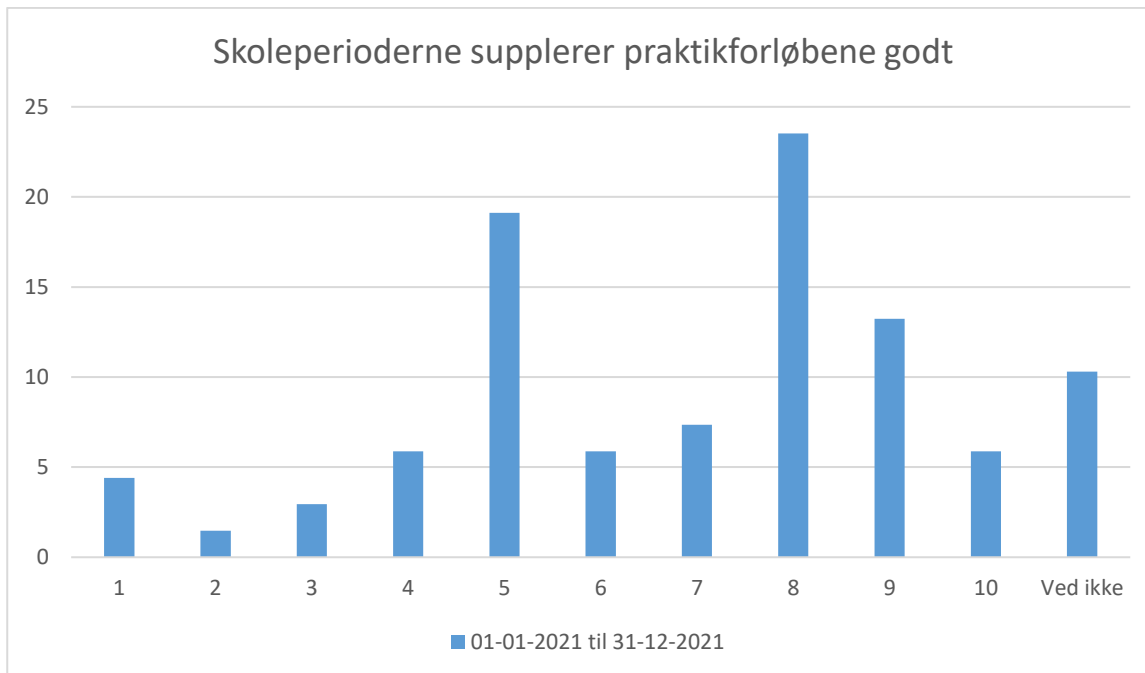
## Samarbejde

Hvis 1 er lig med helt uenig, og 10 er lig med helt enig, hvor enig eller uenig er du i følgende:



01-01-2021 til 31-12-2021; Gennemsnit: 5,6, spredning: 2,3

Svarmulighed	01-01-2021 til 31-12-2021: Antal	01-01-2021 til 31-12-2021: Andel (%)
1	2	3
2	4	6
3	9	13
4	6	9
5	14	21
6	7	10
7	8	12
8	10	15
9	3	4
10	4	6
Ved ikke	1	1
Total	68	-



01-01-2021 til 31-12-2021; Gennemsnit: 6,6, spredning: 2,4

Svarmulighed	01-01-2021 til 31-12-2021: Antal	01-01-2021 til 31-12-2021: Andel (%)
<b>1</b>	3	4
<b>2</b>	1	1
<b>3</b>	2	3
<b>4</b>	4	6
<b>5</b>	13	19
<b>6</b>	4	6
<b>7</b>	5	7
<b>8</b>	16	24
<b>9</b>	9	13
<b>10</b>	4	6
<b>Ved ikke</b>	7	10
<b>Total</b>	68	-

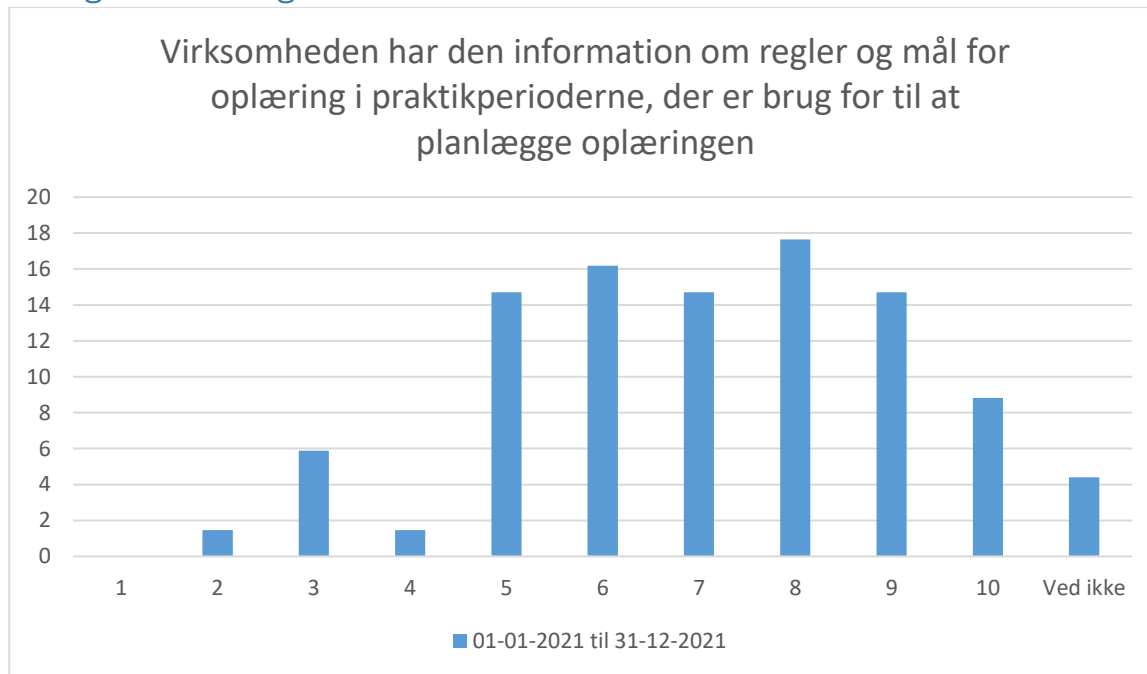


01-01-2021 til 31-12-2021; Gennemsnit: 6,4, spredning: 2,4

Svarmulighed	01-01-2021 til 31-12-2021: Antal	01-01-2021 til 31-12-2021: Andel (%)
1	2	3
2	3	4
3	4	6
4	3	4
5	14	21
6	3	4
7	6	9
8	14	21
9	8	12
10	5	7
Ved ikke	6	9
<b>Total</b>	<b>68</b>	<b>-</b>

## Information og vejledning

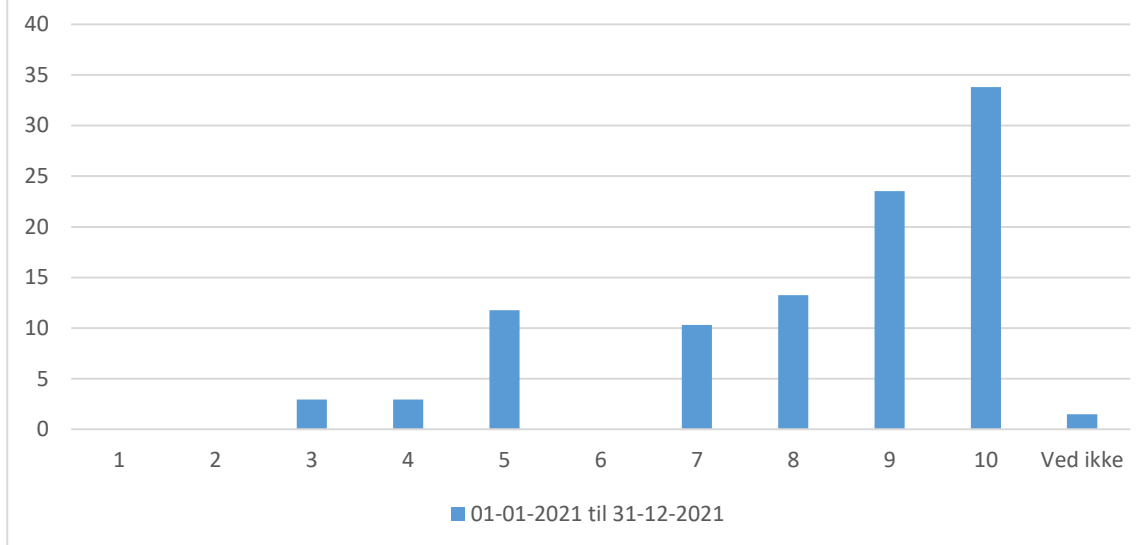
Hvis 1 er lig med helt uenig, og 10 er lig med helt enig, hvor enig eller uenig er du i følgende:



01-01-2021 til 31-12-2021; Gennemsnit: 6,9, spredning: 2

Svarmulighed	01-01-2021 til 31-12-2021: Antal	01-01-2021 til 31-12-2021: Andel (%)
1	0	0
2	1	1
3	6	6
4	1	1
5	10	15
6	11	16
7	10	15
8	12	18
9	10	15
10	6	9
Ved ikke	3	4
Total	68	-

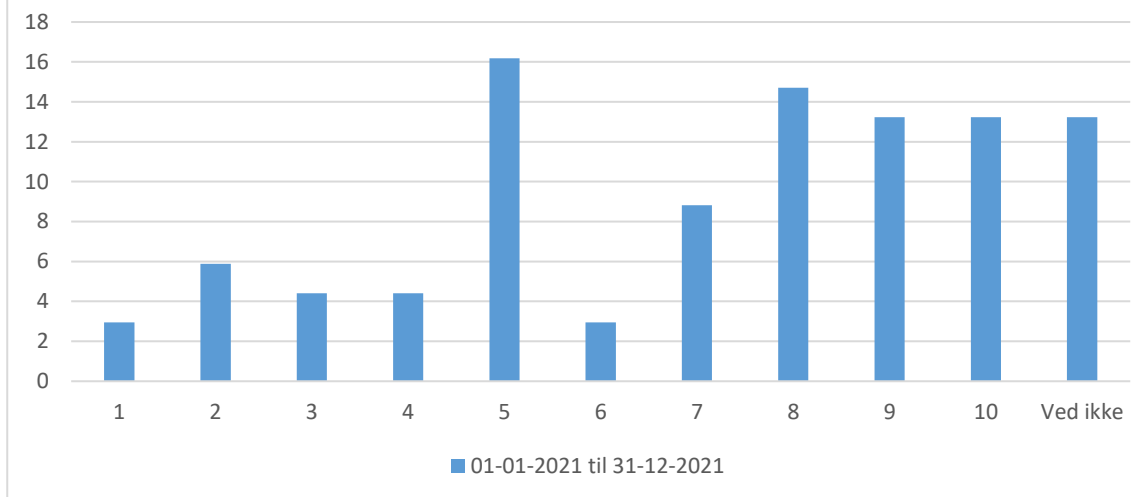
Virksomheden har fået den hjælp, der var brug for i forbindelse med indgåelse af uddannelsesaftaler



01-01-2021 til 31-12-2021; Gennemsnit: 8,2, spredning: 2

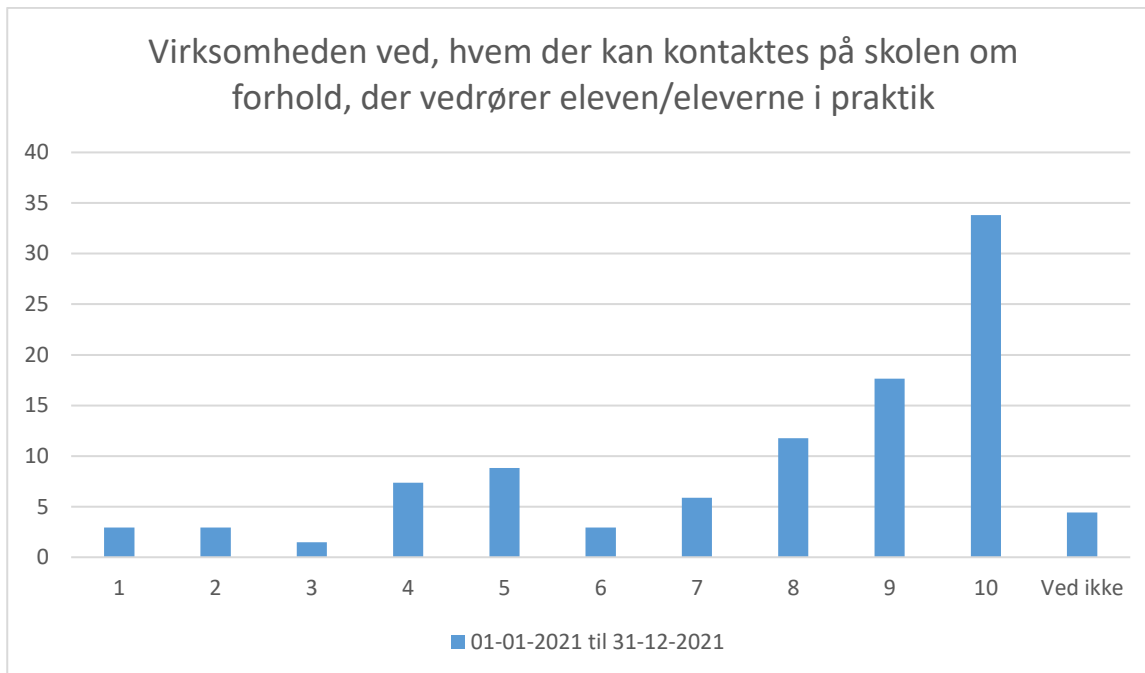
Svarmulighed	01-01-2021 til 31-12-2021: Antal	01-01-2021 til 31-12-2021: Andel (%)
1	0	0
2	0	0
3	2	3
4	2	3
5	8	12
6	0	0
7	7	10
8	9	13
9	16	24
10	23	34
Ved ikke	1	1
<b>Total</b>	<b>68</b>	<b>-</b>

Virksomheden har den nødvendige information om eleven/eleverne i skoleperioderne (fravær, prøveresultater mv.)



01-01-2021 til 31-12-2021; Gennemsnit: 6,6, spredning: 2,7

Svarmulighed	01-01-2021 til 31-12-2021: Antal	01-01-2021 til 31-12-2021: Andel (%)
<b>1</b>	2	3
<b>2</b>	4	6
<b>3</b>	3	4
<b>4</b>	3	4
<b>5</b>	11	16
<b>6</b>	2	3
<b>7</b>	6	9
<b>8</b>	10	15
<b>9</b>	9	13
<b>10</b>	9	13
<b>Ved ikke</b>	9	13
<b>Total</b>	<b>68</b>	-

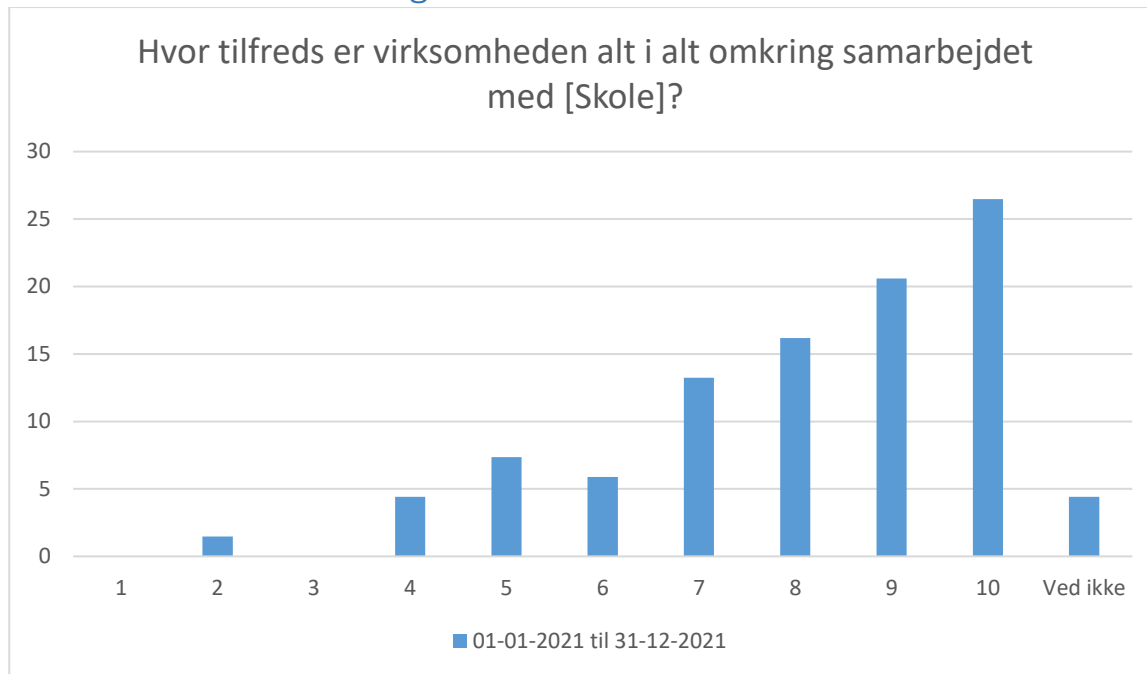


01-01-2021 til 31-12-2021; Gennemsnit: 7,7, spredning: 2,6

Svarmulighed	01-01-2021 til 31-12-2021: Antal	01-01-2021 til 31-12-2021: Andel (%)
1	2	3
2	2	3
3	1	1
4	5	7
5	6	9
6	2	3
7	4	6
8	8	12
9	12	18
10	23	34
Ved ikke	3	4
<b>Total</b>	<b>68</b>	<b>-</b>

## Generel vurdering/samlet tilfredshed

Hvis 1 er lig med helt utilfreds, og 10 er lig med helt tilfreds, hvor tilfreds eller utilfreds er du i følgende:



01-01-2021 til 31-12-2021; Gennemsnit: 8, spredning: 1,9

Svarmulighed	01-01-2021 til 31-12-2021: Antal	01-01-2021 til 31-12-2021: Andel (%)
1	0	0
2	1	1
3	0	0
4	3	4
5	5	7
6	4	6
7	9	13
8	11	16
9	14	21
10	18	26
Ved ikke	3	4
Total	68	-



Hvis 1 er lig med meget langt fra, og 10 er lig med kunne ikke være tættere, i hvilken grader oplever du følgende:



01-01-2021 til 31-12-2021; Gennemsnit: 8, spredning: 1,8

Svarmulighed	01-01-2021 til 31-12-2021: Antal	01-01-2021 til 31-12-2021: Andel (%)
1	0	0
2	1	1
3	1	1
4	1	1
5	4	6
6	5	7
7	10	15
8	11	16
9	18	26
10	13	19
Ved ikke	4	6
<b>Total</b>	<b>68</b>	<b>-</b>

I følgende spørgsmål får du mulighed for at komme med kommentarer eller gode idéer til samarbejdet med skolen. Det er vigtigt, at du kontakter skolen direkte, hvis du ønsker en tilbagemelding fra skolen.

Spørgsmålet »I følgende spørgsmål får du mulighed for at komme med kommentarer eller gode idéer til samarbejdet med skolen. Det er vigtigt, at du kontakter skolen direkte, hvis du ønsker en tilbagemelding fra skolen.« har ikke nok besvarelser.

Har du andre kommentarer eller gode idéer til samarbejdet med skolen, så er du velkommen til at skrive dem her

Kommentarer 01-01-2021 til 31-12-2021:

Der er for få kommentarer.

