

Mål 1: Antal elever som efter grundskolen søger EUD som 1. prioritet

Rapporten viser, hvor mange der søger en erhvervsuddannelse direkte fra grundskolen som 1. prioritet.

I rapporten vises data ud fra de parametre, som vælges i menuen på højre side. Listen over institutioner indeholder kun de institutioner, som der foreligger data for i det valgte år. Parametre markeret med * indgår kun i udvalgte rapporter.

Bemærk: Når antallet af de valgte parametre er for stort til at vise i en figur, vises automatisk kun en tabel med data.

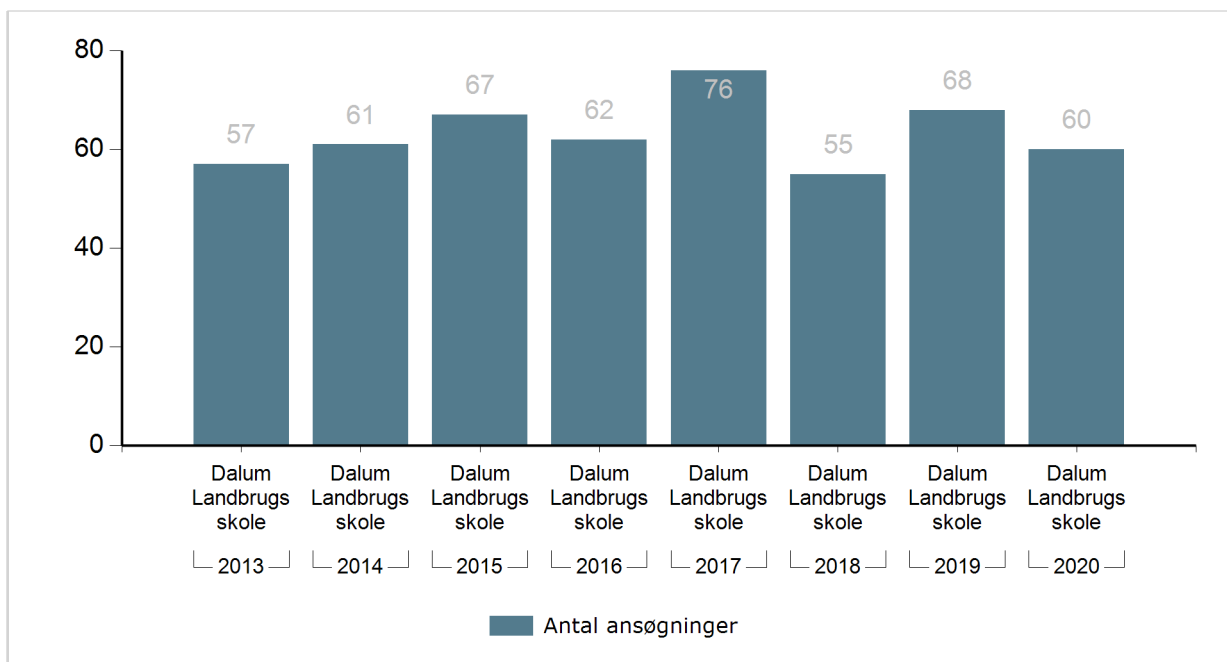
Celler med under 3 observationer diskretioneres og markeres med bindestreg (-). Trækkes rapporten med "andele", er diskretionerede celler tomme.

Om data: Data kommer fra optagelse.dk og viser 1. prioritetssøgningen fra grundskolen til erhvervsuddannelserne. Rapporten viser således kun søgningen fra grundskolen og ikke al søgning til erhvervsuddannelserne.

På Forberedende grunduddannelse (FGU) og Særligt tilrettelagt uddannelse (STU), er det ikke muligt at se, hvor uddannelsen foregår - det vil sige, at det ikke er muligt at se tal for de enkelte skoler, der tilbyder forberedende grunduddannelse og særligt tilrettelagt uddannelse.

Antal elever som efter grundskolen søger EUD som 1. prioritet - institution

(Rapporten kan kun filtreres på geografi)



Institution	Antal ansøgninger i 2013	Antal ansøgninger i 2013, hele landet	Antal ansøgninger i 2014	Antal ansøgninger i 2014, hele landet	Antal ansøgninger i 2015
Dalum Landbrugsskole	57	12.675	61	13.172	67
I alt	57	12.675	61	13.172	67

Afgrænsninger i figuren

Ansøgningsår*	2013, 2014, 2015, 2016, 2017, 2018, 2019, 2020
Beliggenhedsregion	Alle
Beliggenhedskommune	Alle
Institution	Dalum Landbrugsskole
Afdeling	Alle
Uddannelse*	Erhvervsuddannelse
Parathedsvurdering*	Alle
Alder*	Alle
Køn*	Alle
Herkomst*	Alle

Note: I rapporten vises antal 1. prioritetsansøgninger til erhvervsuddannelserne fra de elever som forlader grundskolens 9. og 10. klasse. Rapporten er opgjort på baggrund af oplysninger trukket fra optagelse.dk i marts måned. Opgørelserne kan afvige fra tidligere offentliggjorte tal grundet opdatering af datagrundlaget.

Beliggenhedsregionen/beliggenhedskommune er den region/kommune, hvor institutionen ligger.

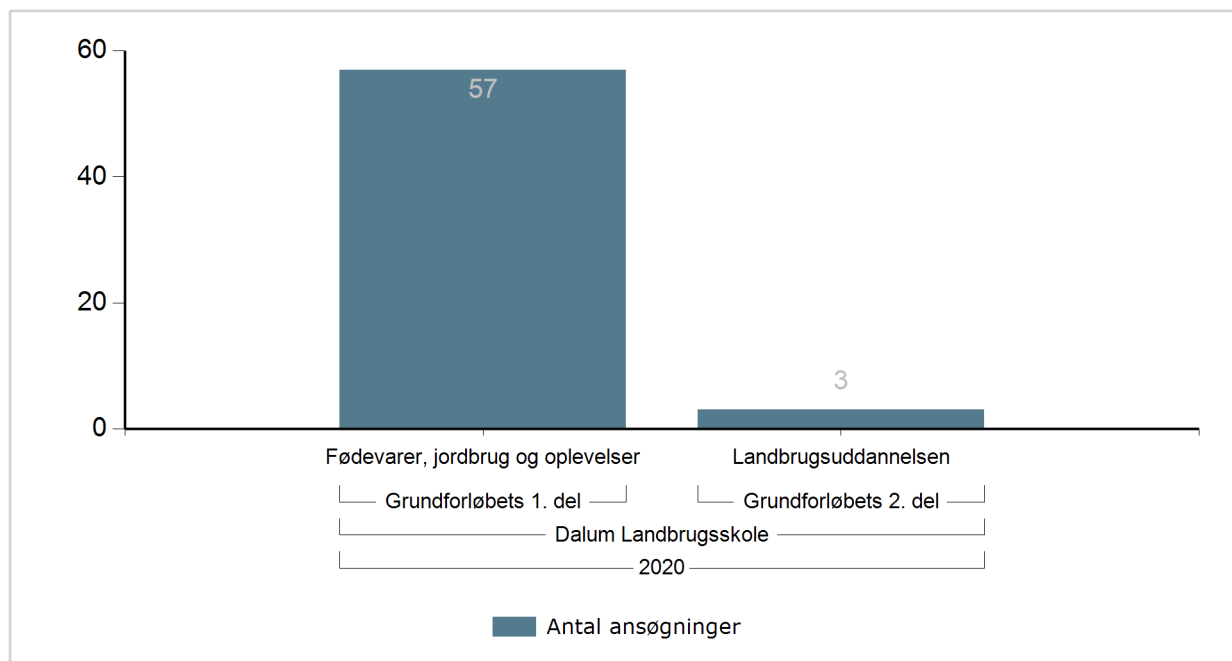
Sammenligning over tid skal foretages med varsomhed grundet sammenlægnings-, ændringer i udbud og demografi.

Antal ansøgninger i 2015, hele landet	Antal ansøgninger i 2016	Antal ansøgninger i 2016, hele landet	Antal ansøgninger i 2017	Antal ansøgninger i 2017, hele landet	Antal ansøgninger i 2018
12.365	62	12.686	76	12.341	55
12.365	62	12.686	76	12.341	55

Antal ansøgninger i 2018, hele landet	Antal ansøgninger i 2019	Antal ansøgninger i 2019, hele landet	Antal ansøgninger i 2020	Antal ansøgninger i 2020, hele landet
12.895	68	13.309	60	13.429
12.895	68	13.309	60	13.429

Antal elever som efter grundskolen søger EUD som 1. prioritet pr. uddannelse

(Rapporten kan filtreres på alle parametre)



Institution	Uddannelsesforløb	Uddannelse	Antal ansøgninger i 2020	Antal ansøgninger i 2020, hele landet
Dalum Landbrugsskole	Grundforløbets 1. del	Fødevarer, jordbrug og oplevelser	57	1.603
	Grundforløbets 2. del	Landbrugsuddannelsen	3	53

Afgrænsninger i figuren

Ansøgningsår	2020
Beliggenhedsregion	Alle
Beliggenhedskommune	Alle
Institution	Dalum Landbrugsskole
Afdeling	Alle
Uddannelse	Erhvervsuddannelse
Parathedsvurdering	Alle
Alder	Alle
Køn	Alle
Herkomst	Alle

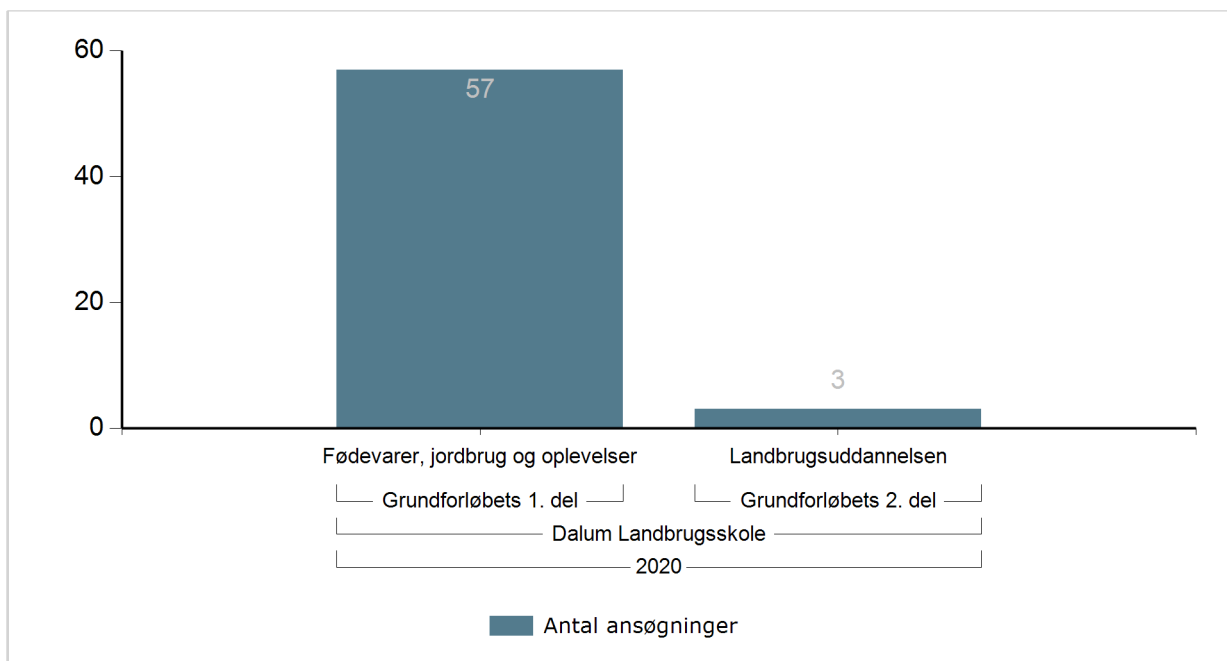
Note: I rapporten vises antal 1. prioritetsansøgninger til erhvervsuddannelserne fra de elever som forlader grundskolens 9. og 10. klasse. Rapporten er opgjort på baggrund af oplysninger trukket fra optagelse.dk i marts måned. Opgørelserne kan afvige fra tidligere offentliggjorte tal grundet opdatering af datagrundlaget.

Beliggenhedsregionen/beliggenhedskommune er den region/kommune, hvor institutionen ligger.

Sammenligning over tid skal foretages med varsomhed grundet sammenlægninger, ændringer i udbud og demografi.

Antal elever som efter grundskolen søger EUD som 1. prioritet pr. uddannelse og alder

(Rapporten kan filtreres på alle parametre)



Institution	Uddannelsesforløb	Uddannelse	Alder	Antal ansøgninger i 2020	Antal ansøgninger i 2020, hele landet
Dalum Landbrugsskole	Grundforløbets 1. del	Fødevarer, jordbrug og oplevelser	15 år	12	425
			16 år	30	761
			17 år	15	377
	Grundforløbets 2. del	Landbrugsuddannelsen	16 år	3	33

Afgrænsninger i figuren

Ansøgningsår	2020
Beliggenhedsregion	Alle
Beliggenhedskommune	Alle
Institution	Dalum Landbrugsskole
Afdeling	Alle
Uddannelse	Erhvervsuddannelse
Parathedsvurdering	Alle
Alder	Alle
Køn	Alle
Herkomst	Alle

Note: I rapporten vises antal 1. prioritetsansøgninger til erhvervsuddannelserne fra de elever som forlader grundskolens 9. og 10. klasse. Rapporten er opgjort på baggrund af oplysninger trukket fra optagelse.dk i marts måned. Opgørelserne kan afvige fra tidligere offentliggjorte tal grundet opdatering af datagrundlaget.

Beliggenhedsregionen/beliggenhedskommune er den region/kommune, hvor institutionen ligger.

Sammenligning over tid skal foretages med varsomhed grundet sammenlægninger, ændringer i udbud og demografi.

Alder er opgjort på ansøgningstidspunktet.

Antal elever som efter grundskolen søger EUD som 1. prioritet pr. uddannelse og parathedsvurdering

(Rapporten kan filtreres på alle parametre)

Institution	Uddannelsesforløb	Uddannelse	Parat Vejledervurdering	Antal ansøgninger i 2020	Antal ansøgninger i 2020, hele landet
Dalum Landbrugsskole	Grundforløbets 1. del	Fødevarer, jordbrug og oplevelser	Ikke parat	9	273
			Ikke vurderet	-	4
			Parat	47	1.326
		I alt	Ikke parat	9	2.401
		Ikke vurderet	-	11	
		Parat	47	10.748	
	Grundforløbets 2. del	Landbrugsuddannelsen	Ikke parat	-	7
			Parat	-	46
		I alt	Ikke parat	-	40
		Parat	-	222	
	I alt	Fødevarer, jordbrug og oplevelser	Ikke parat	9	273
			Ikke vurderet	-	4
			Parat	47	1.326
		Landbrugsuddannelsen	Ikke parat	-	7
			Parat	-	46
I alt		Ikke parat	10	2.441	
Ikke vurderet		-	11		
Parat	49	10.972			

Afgrænsninger i figuren

Ansøgningsår	2020
Beliggenhedsregion	Alle
Beliggenhedskommune	Alle
Institution	Dalum Landbrugsskole
Afdeling	Alle
Uddannelse	Erhvervsuddannelse
Parathedsvurdering	Alle
Alder	Alle
Køn	Alle
Herkomst	Alle

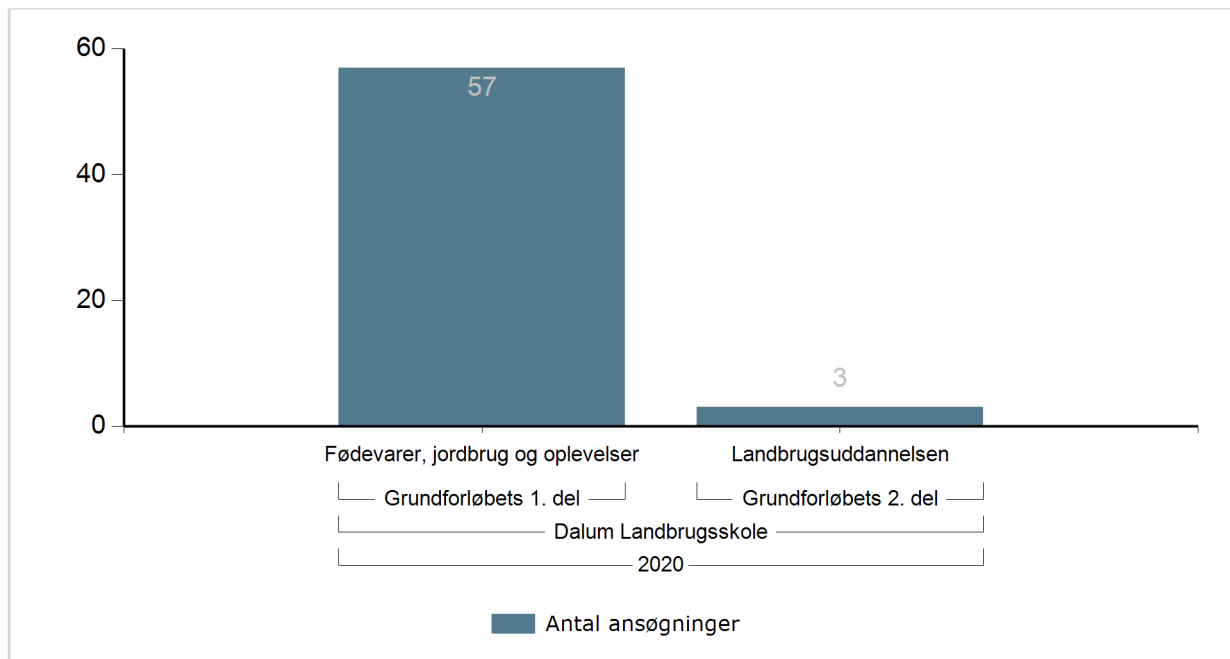
Note: I rapporten vises antal 1. prioritetsansøgninger til erhvervsuddannelserne fra de elever som forlader grundskolens 9. og 10. klasse. Rapporten er opgjort på baggrund af oplysninger trukket fra optagelse.dk i marts måned. Opgørelserne kan afvige fra tidligere offentliggjorte tal grundet opdatering af datagrundlaget.

Beliggenhedsregionen/beliggenhedskommune er den region/kommune, hvor institutionen ligger.

Sammenligning over tid skal foretages med varsomhed grundet sammenlægninger, ændringer i udbud og demografi.

Antal elever som efter grundskolen søger EUD som 1. prioritet pr. uddannelse og herkomst

(Rapporten kan filtreres på alle parametre)



Institution	Uddannelsesforløb	Uddannelse	Herkomst	Antal ansøgninger i 2020	Antal ansøgninger i 2020, hele landet
Dalum Landbrugsskole	Grundforløbets 1. del	Fødevarer, jordbrug og oplevelser	Dansk	57	1.506
	Grundforløbets 2. del	Landbrugsuddannelsen	Dansk	3	52

Afgrænsninger i figuren

Ansøgningsår	2020
Beliggenhedsregion	Alle
Beliggenhedskommune	Alle
Institution	Dalum Landbrugsskole
Afdeling	Alle
Uddannelse	Erhvervsuddannelse
Parathedsvurdering	Alle
Alder	Alle
Køn	Alle
Herkomst	Alle

Note: I rapporten vises antal 1. prioritetsansøgninger til erhvervsuddannelserne fra de elever som forlader grundskolens 9. og 10. klasse. Rapporten er opgjort på baggrund af oplysninger trukket fra optagelse.dk i marts måned. Opgørelserne kan afvige fra tidligere offentliggjorte tal grundet opdatering af datagrundlaget.

Beliggenhedsregionen/beliggenhedskommune er den region/kommune, hvor institutionen ligger.

Sammenligning over tid skal foretages med varsomhed grundet sammenlægninger, ændringer i udbud og demografi.

Herkomst er opgjort på ansøgningstidspunktet.

Om data

Data er hentet fra den fælles tilmelding til ungdomsuddannelserne (FTU), som udtrækkes fra det elektroniske ansøgningssystem optagelse.dk. Rapporten viser således ikke oplysninger om ansøgere til ungdomsuddannelserne, som har ansøgt udenom FTU.

Prioriteret ansøgning

Hver elev kan søge op til 5 forskellige uddannelser i prioriteret rækkefølge. I denne rapport opgøres alene 1. prioritetsansøgninger til erhvervsuddannelserne.

Institution og afdeling

Alle rapporter fordeler data på Institution undervisningen foregår på og afdeling. Oplysningerne om afgivende og Institution undervisningen foregår på stammer fra optagelse.dk, men institutionsnavnet er fra institutionsregistret. Oplysninger om region og kommune knytter sig til institutionens beliggenhed og ikke elevens bopæl.