

Elevtrivselsundersøgelse 2019

Dalum Landbrugsskole

Indholdsfortegnelse

Indholdsfortegnelse..... **Fejl! Bogmærke er ikke defineret.**

Heading..... **Fejl! Bogmærke er ikke defineret.**

Underoverskrift..... **Fejl! Bogmærke er ikke defineret.**

Tabel..... **Fejl! Bogmærke er ikke defineret.**

Diagrammer..... **Fejl! Bogmærke er ikke defineret.**

Indledning

Dette er en afrapportering af elevtrivselsundersøgelsens resultater for Dalum Landbrugsskole fra 2019. Rapporten bygger på trivselsdata fra uddannelsesstatistik.dk, som institutionen selv har trukket og uploadet på ETUEUD.dk.

Afrapportering

Datagrundlag

I afsnittet Datagrundlag oplistes de klasser, hvis elevbesvarelser rapporten bygger på.

Afrapportering af spørgsmål

Hvert spørgsmål fra den officielle spørgeramme afrapporteres som et søjlediagram og en tabel med svarantal og svarprocent. Desuden angives der et gennemsnit og en spredning.

Eleven kan under sin besvarelse af spørgeskemaundersøgelsen vælge at springe enkeltspørgsmål over. Disse ikke-svar ("Ikke besvaret") indgår ikke i procentberegningen eller i antalstotalen. "Ved ikke"-svar indgår i procentberegningen, men ikke i beregningen af gennemsnit og spredning.

Gennemsnit og spredning beregnes ved at oversætte svarkategorierne (f.eks. Helt enig/Delvist enig/Hverken enig eller uenig/Delvist uenig/Helt uenig) til den numeriske skala 1-5 eller 1-4, hvor 1 angiver den dårligste elevtrivsel.

Hold- og afdelingsbetegnelser

Hold- og afdelingsbetegnelserne kommer fra uddannelsesstatistik.dk.

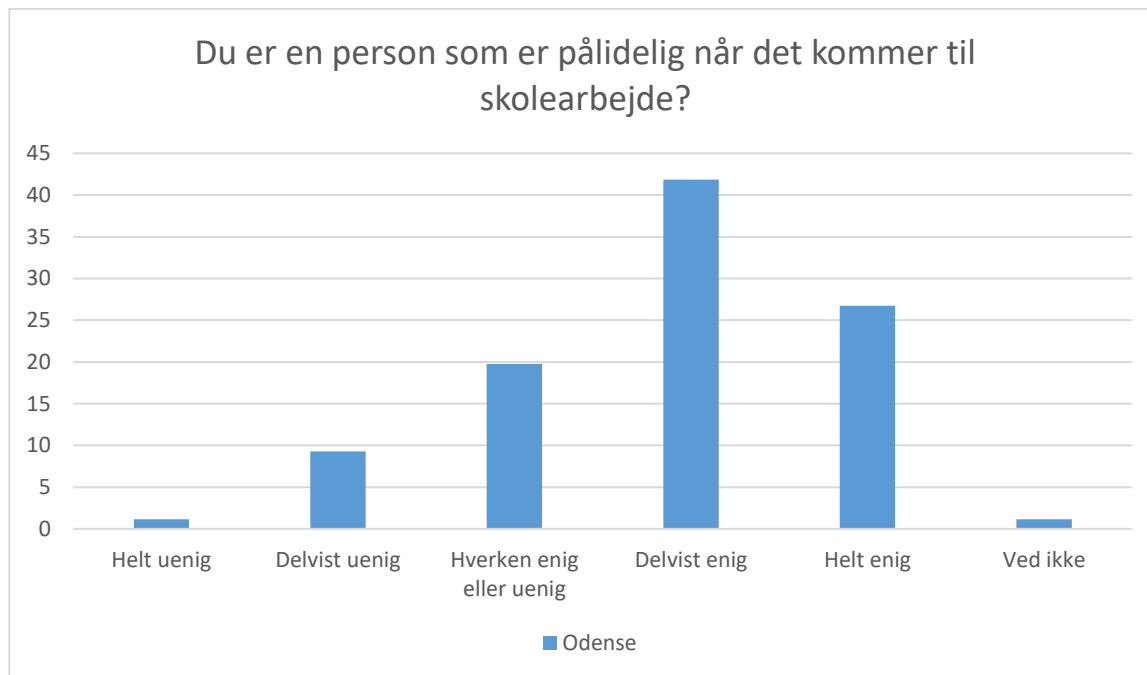
Eleven kan under sin besvarelse af spørgeskemaundersøgelsen vælge at spring enkeltspørgsmål over. Nogle institutioner har derfor holdet <uoplyst>, som er en gruppering af alle de elever, som har valgt ikke at opgive deres holdtilhør.

Datagrundlag

Odense

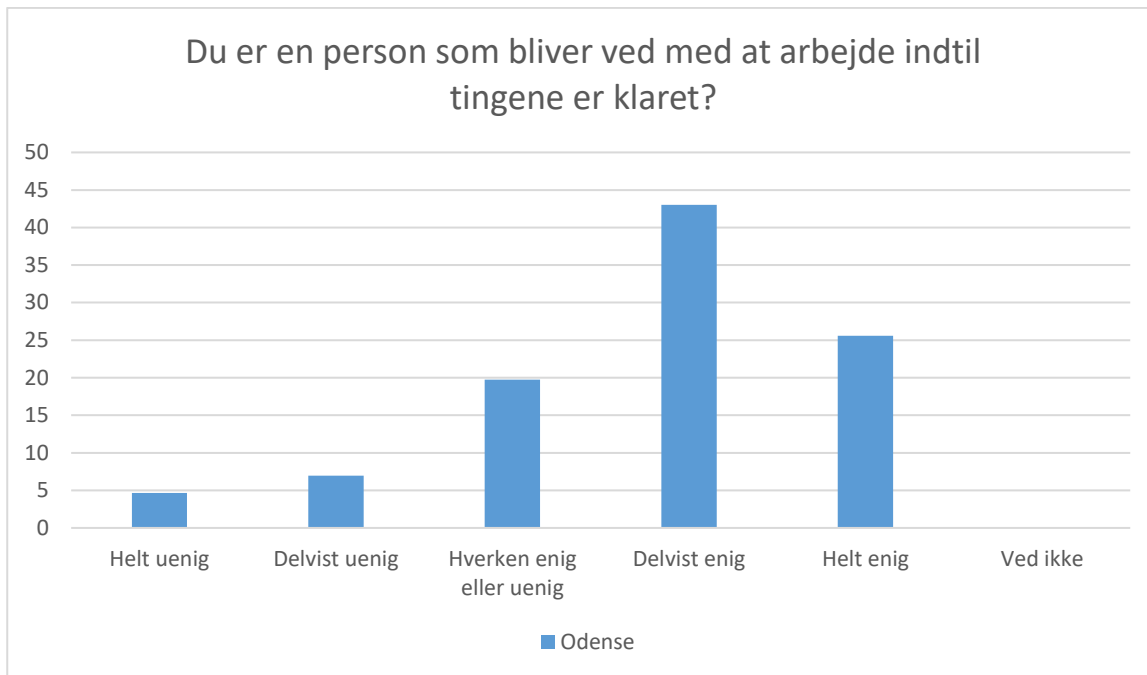
- aø19 - f7
- eux1hf - 19 - e2
- euxgr1 - 19 - f1
- euxgr2 - 19 - f2
- pl - 1909 - f5

Egen indsats og motivation



Odense; Gennemsnit: 3,8, spredning: 1

Svarmulighed	Odense: Antal	Odense: Andel (%)
Ikke besvaret	0	-
Helt uenig	1	1
Delvist uenig	8	9
Hverken enig eller uenig	17	20
Delvist enig	36	42
Helt enig	23	27
Ved ikke	1	1
Total	86	-



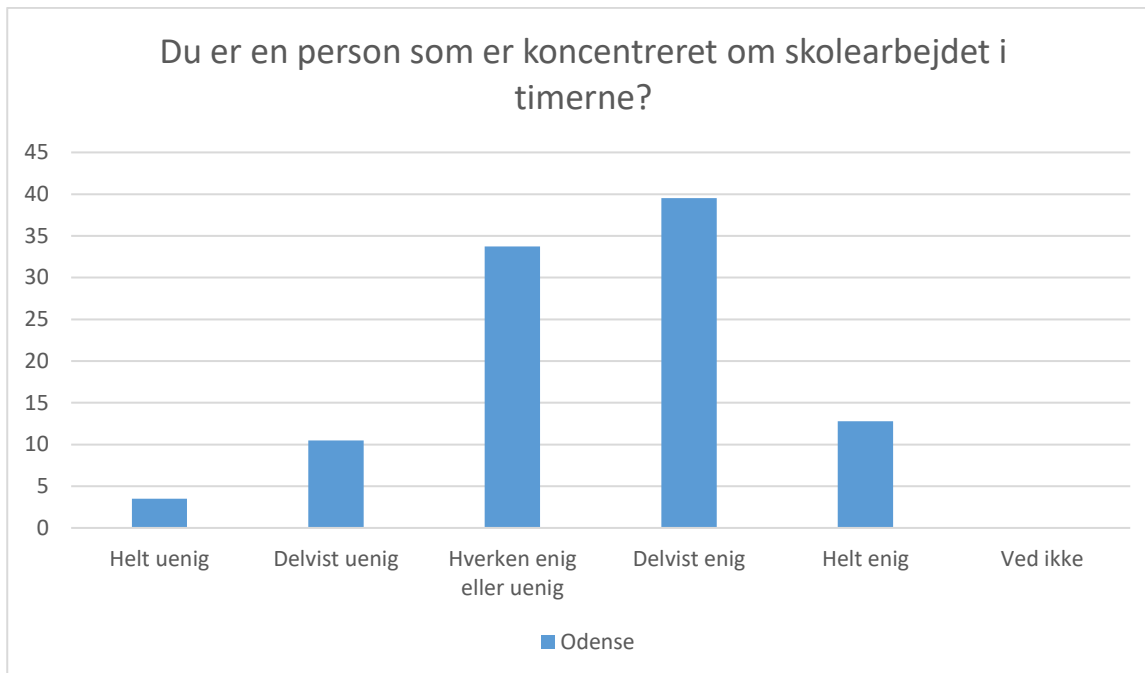
Odense; Gennemsnit: 3,8, spredning: 1,1

Svarmulighed	Odense: Antal	Odense: Andel (%)
Ikke besvaret	0	-
Helt uenig	4	5
Delvist uenig	6	7
Hverken enig eller uenig	17	20
Delvist enig	37	43
Helt enig	22	26
Ved ikke	0	0
Total	86	-



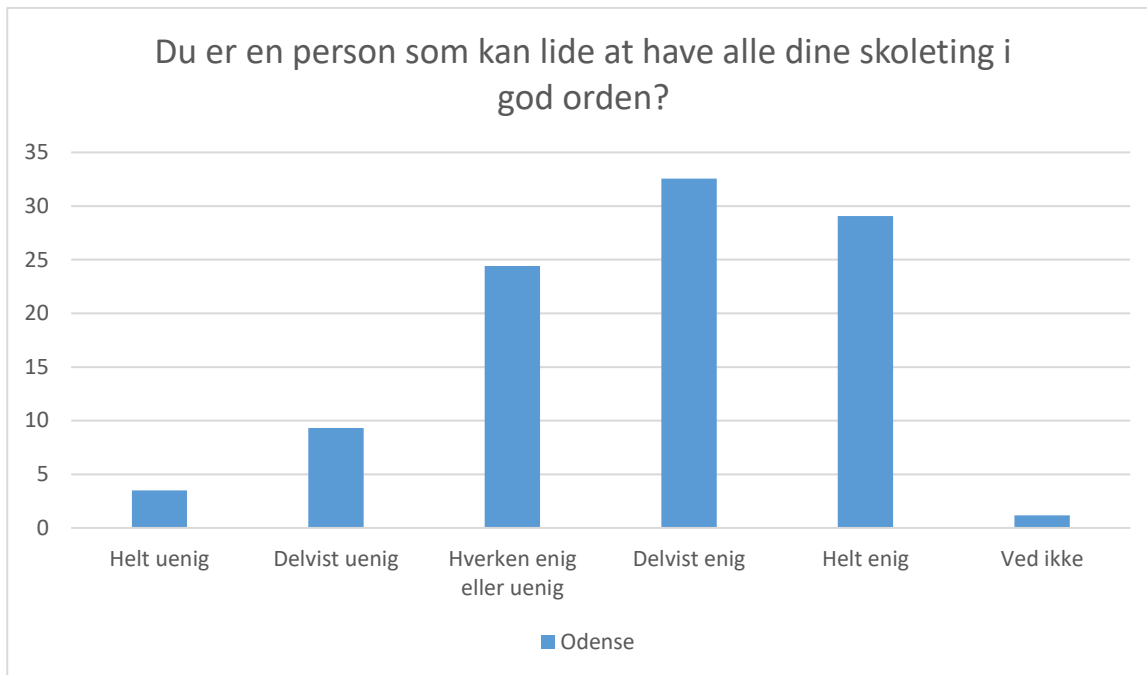
Odense; Gennemsnit: 3,9, spredning: 1,1

Svarmulighed	Odense: Antal	Odense: Andel (%)
Ikke besvaret	0	-
Helt uenig	4	5
Delvist uenig	3	3
Hverken enig eller uenig	18	21
Delvist enig	31	36
Helt enig	30	35
Ved ikke	0	0
Total	86	-



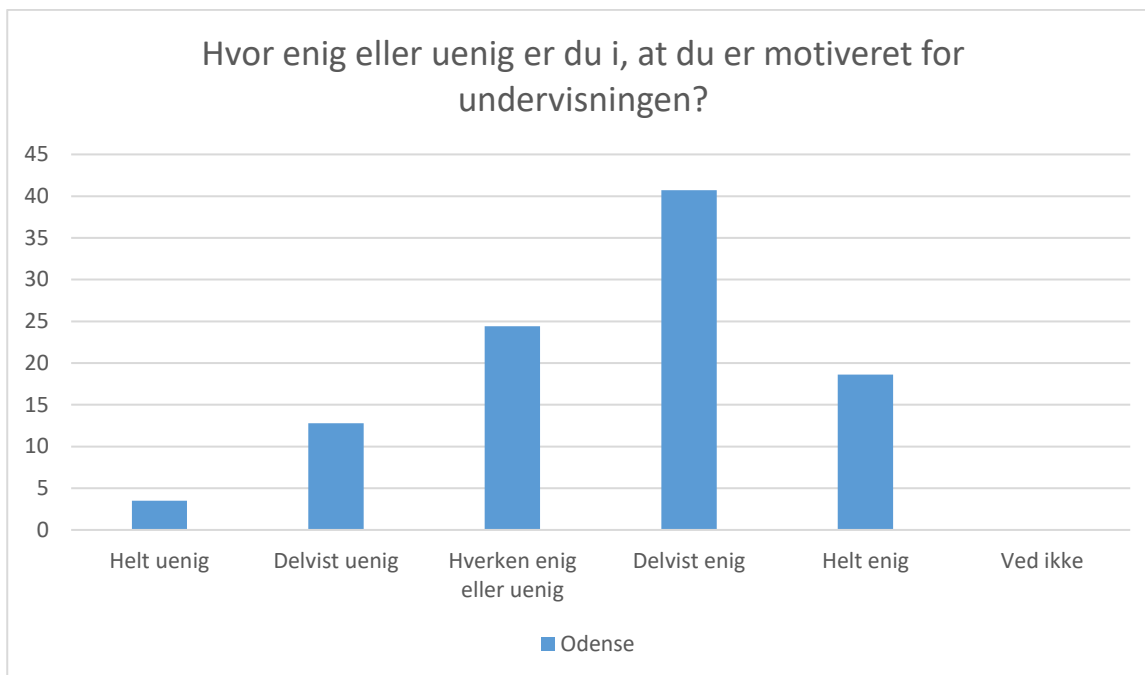
Odense; Gennemsnit: 3,5, spredning: 1

Svarmulighed	Odense: Antal	Odense: Andel (%)
Ikke besvaret	0	-
Helt uenig	3	3
Delvist uenig	9	10
Hverken enig eller uenig	29	34
Delvist enig	34	40
Helt enig	11	13
Ved ikke	0	0
Total	86	-



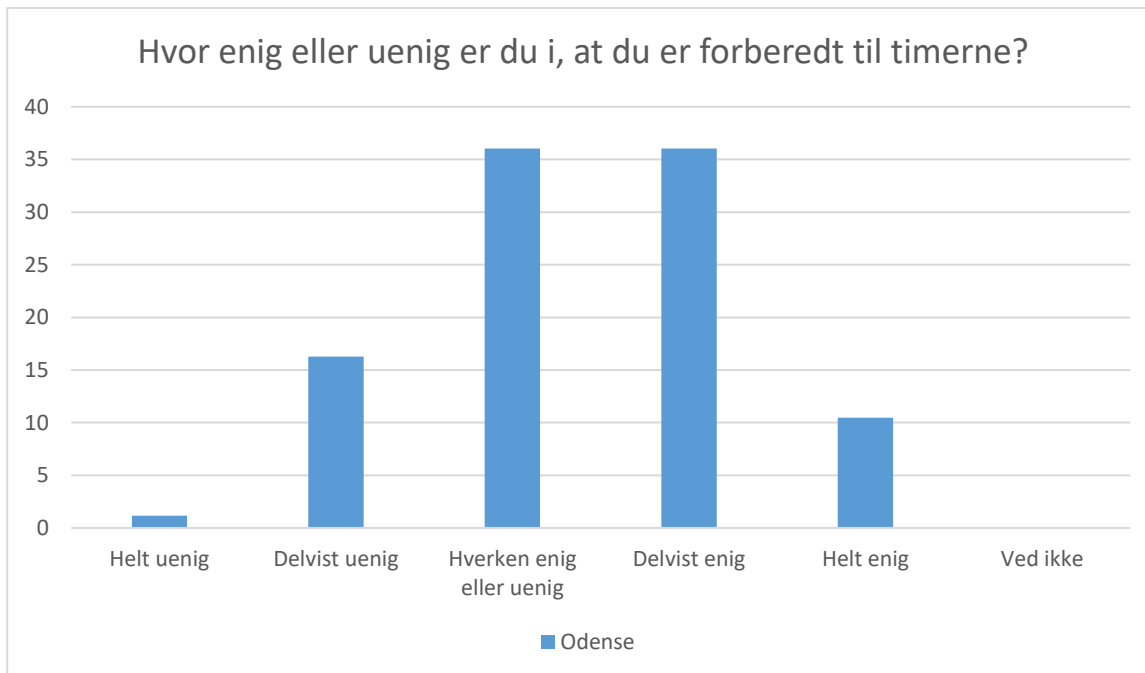
Odense; Gennemsnit: 3,8, spredning: 1,1

Svarmulighed	Odense: Antal	Odense: Andel (%)
Ikke besvaret	0	-
Helt uenig	3	3
Delvist uenig	8	9
Hverken enig eller uenig	21	24
Delvist enig	28	33
Helt enig	25	29
Ved ikke	1	1
Total	86	-



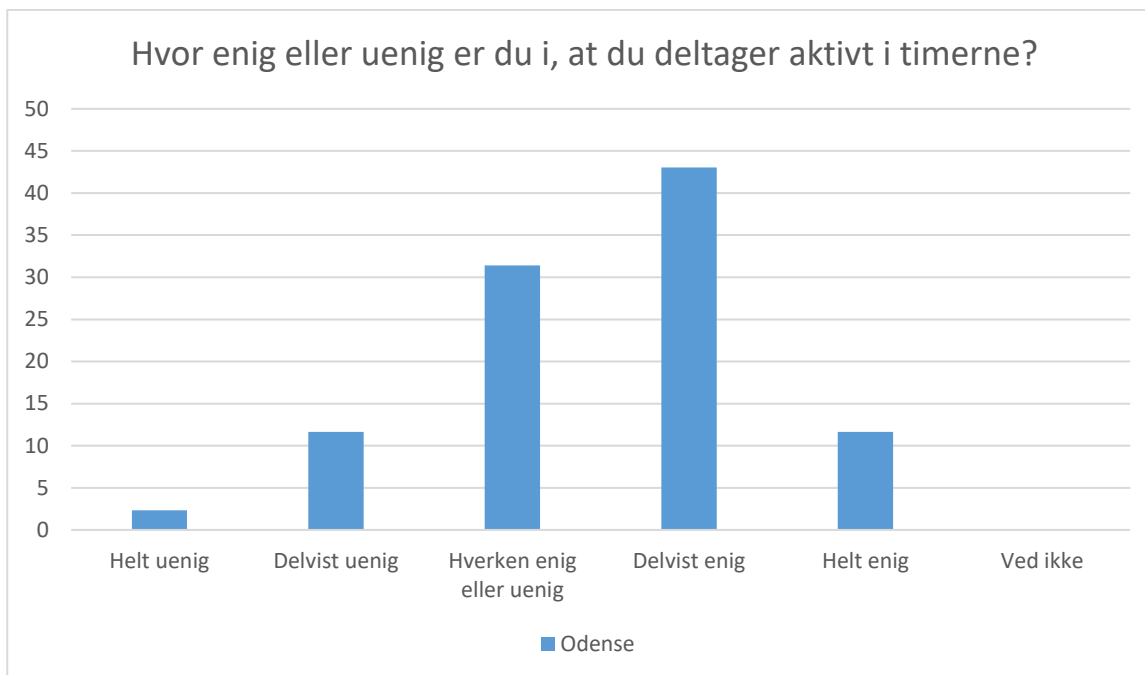
Odense; Gennemsnit: 3,6, spredning: 1

Svarmulighed	Odense: Antal	Odense: Andel (%)
Ikke besvaret	0	-
Helt uenig	3	3
Delvist uenig	11	13
Hverken enig eller uenig	21	24
Delvist enig	35	41
Helt enig	16	19
Ved ikke	0	0
Total	86	-



Odense; Gennemsnit: 3,4, spredning: 0,9

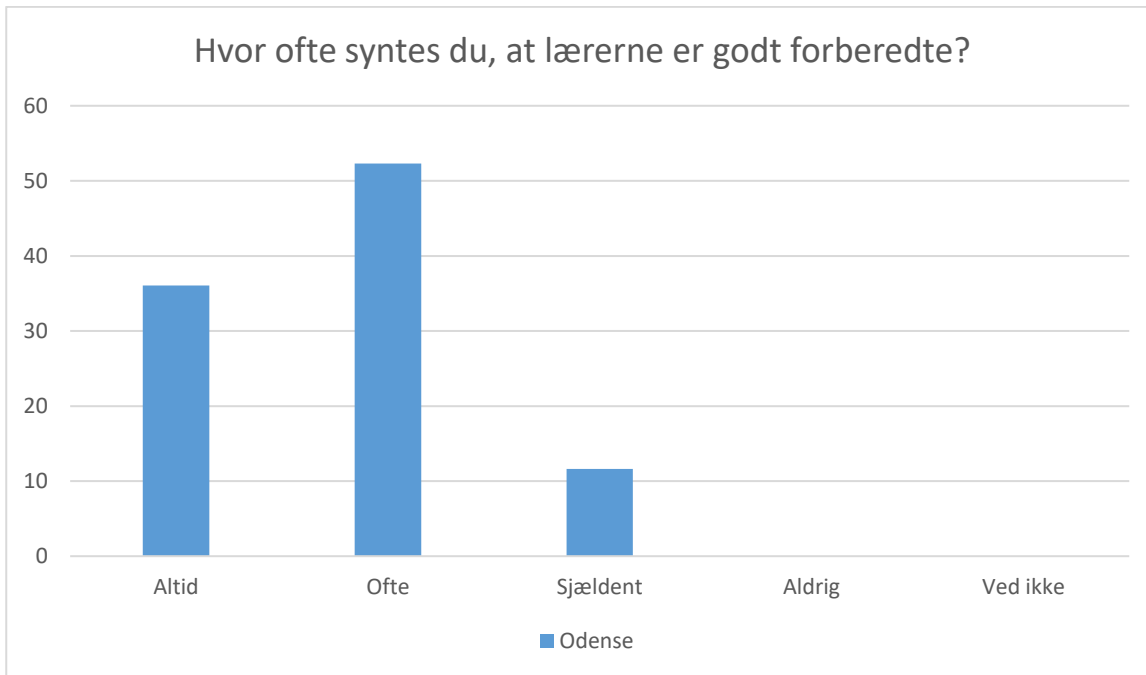
Svarmulighed	Odense: Antal	Odense: Andel (%)
Ikke besvaret	0	-
Helt uenig	1	1
Delvist uenig	14	16
Hverken enig eller uenig	31	36
Delvist enig	31	36
Helt enig	9	10
Ved ikke	0	0
Total	86	-



Odense; Gennemsnit: 3,5, spredning: 0,9

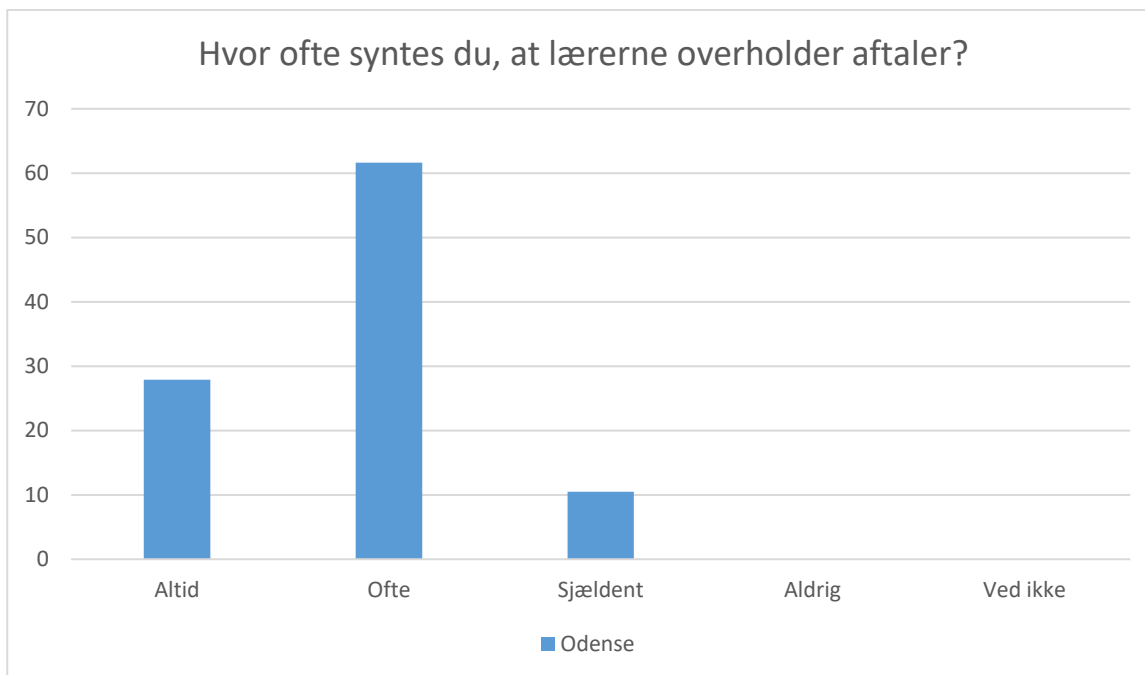
Svarmulighed	Odense: Antal	Odense: Andel (%)
Ikke besvaret	0	-
Helt uenig	2	2
Delvist uenig	10	12
Hverken enig eller uenig	27	31
Delvist enig	37	43
Helt enig	10	12
Ved ikke	0	0
Total	86	-

Læringsmiljø



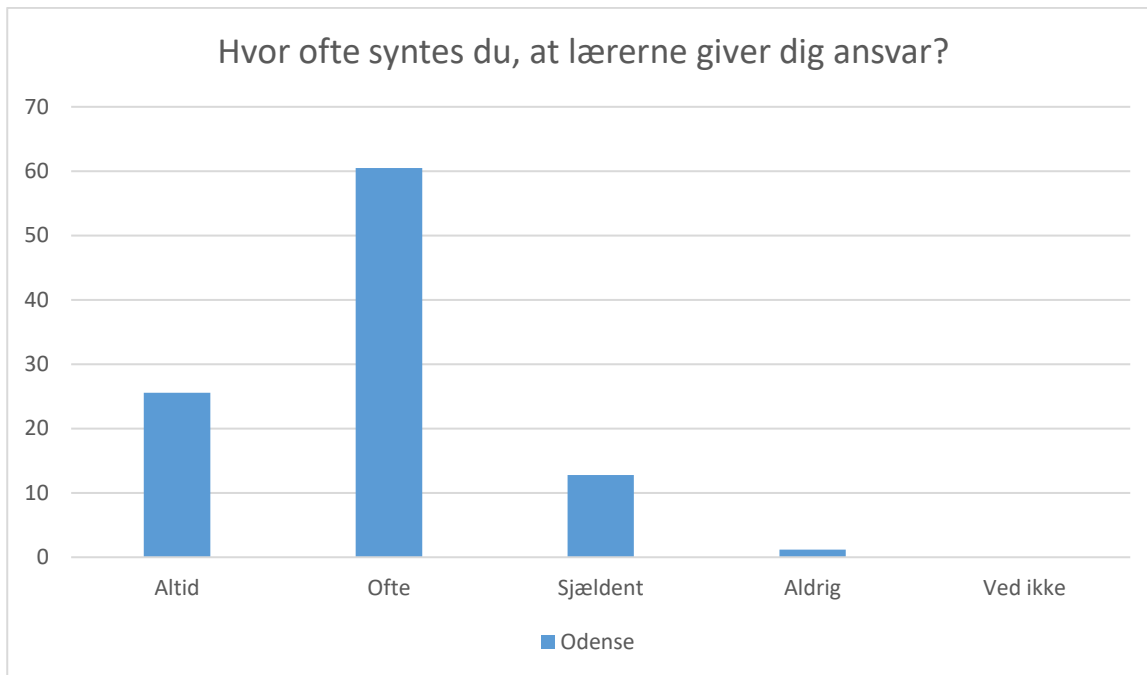
Odense; Gennemsnit: 3,2, spredning: 0,6

Svarmulighed	Odense: Antal	Odense: Andel (%)
Ikke besvaret	0	-
Altid	31	36
Ofte	45	52
Sjældent	10	12
Aldrig	0	0
Ved ikke	0	0
Total	86	-



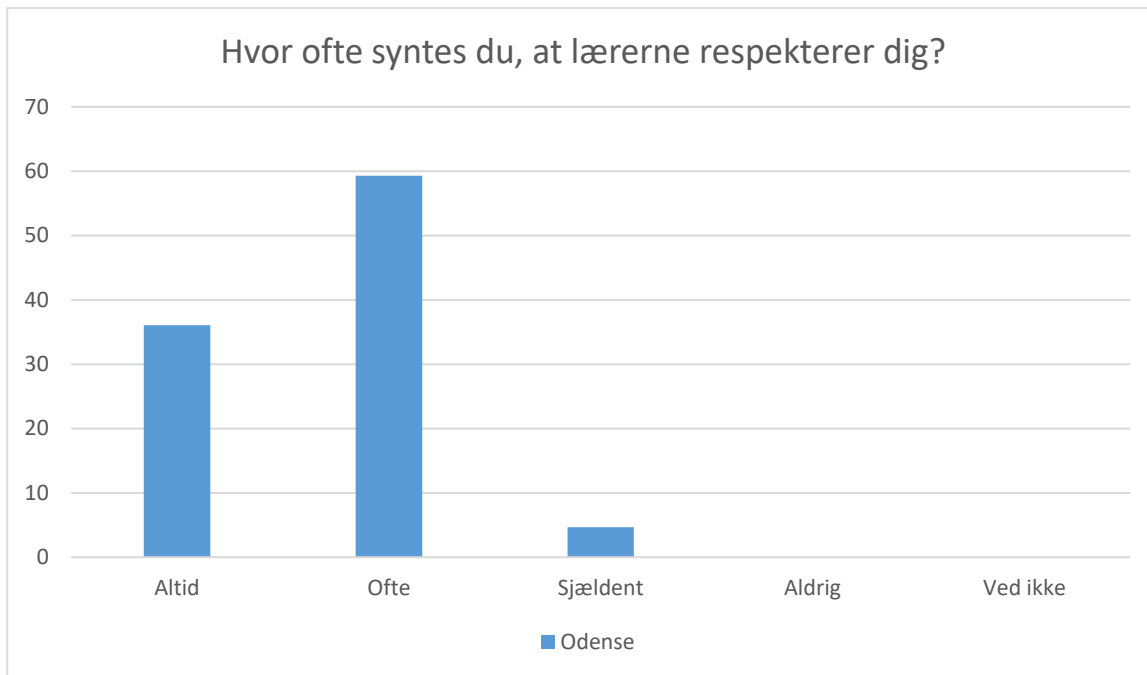
Odense; Gennemsnit: 3,2, spredning: 0,6

Svarmulighed	Odense: Antal	Odense: Andel (%)
Ikke besvaret	0	-
Altid	24	28
Ofte	53	62
Sjældent	9	10
Aldrig	0	0
Ved ikke	0	0
Total	86	-



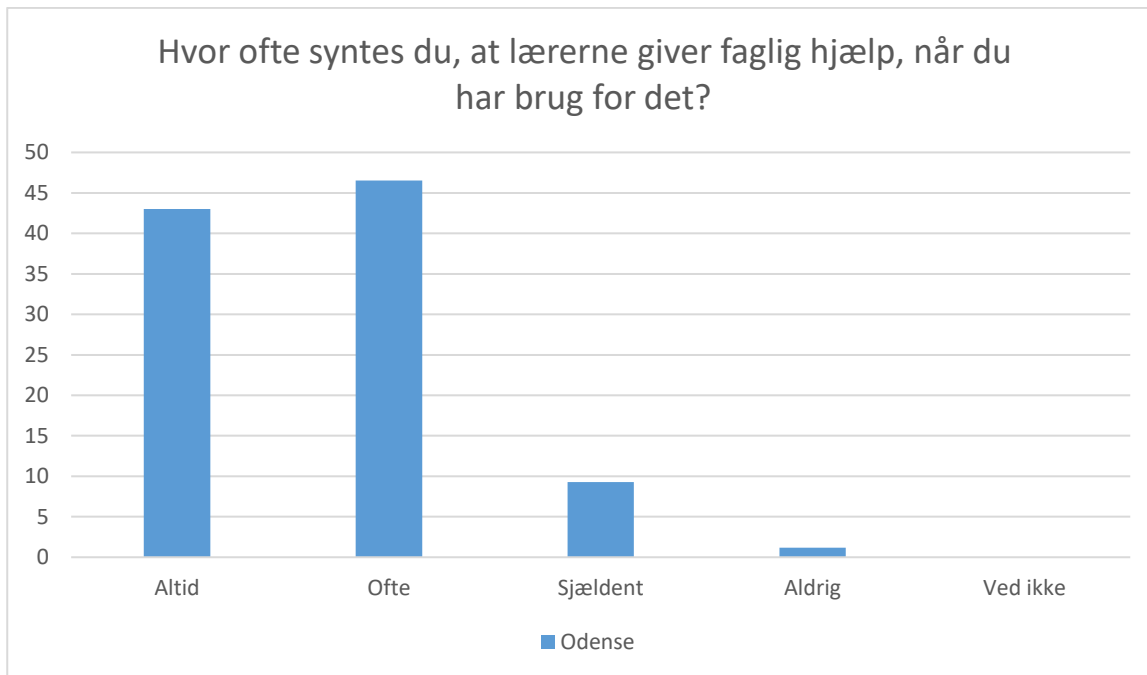
Odense; Gennemsnit: 3,1, spredning: 0,7

Svarmulighed	Odense: Antal	Odense: Andel (%)
Ikke besvaret	0	-
Altid	22	26
Ofte	52	60
Sjældent	11	13
Aldrig	1	1
Ved ikke	0	0
Total	86	-



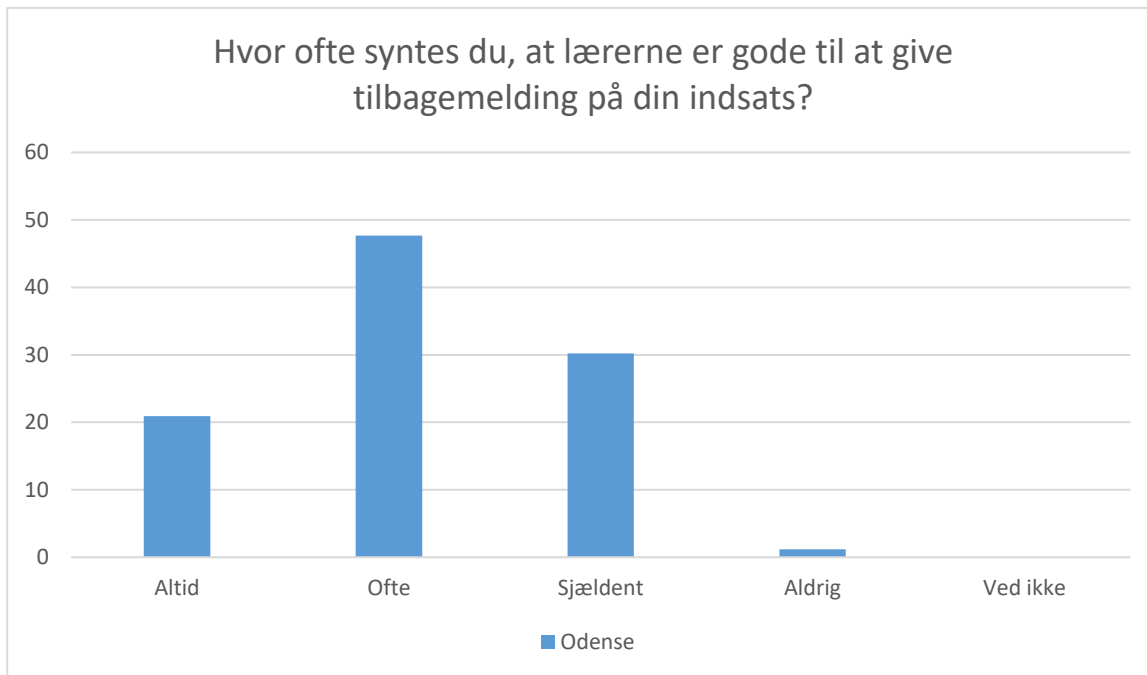
Odense; Gennemsnit: 3,3, spredning: 0,6

Svarmulighed	Odense: Antal	Odense: Andel (%)
Ikke besvaret	0	-
Altid	31	36
Ofte	51	59
Sjældent	4	5
Aldrig	0	0
Ved ikke	0	0
Total	86	-



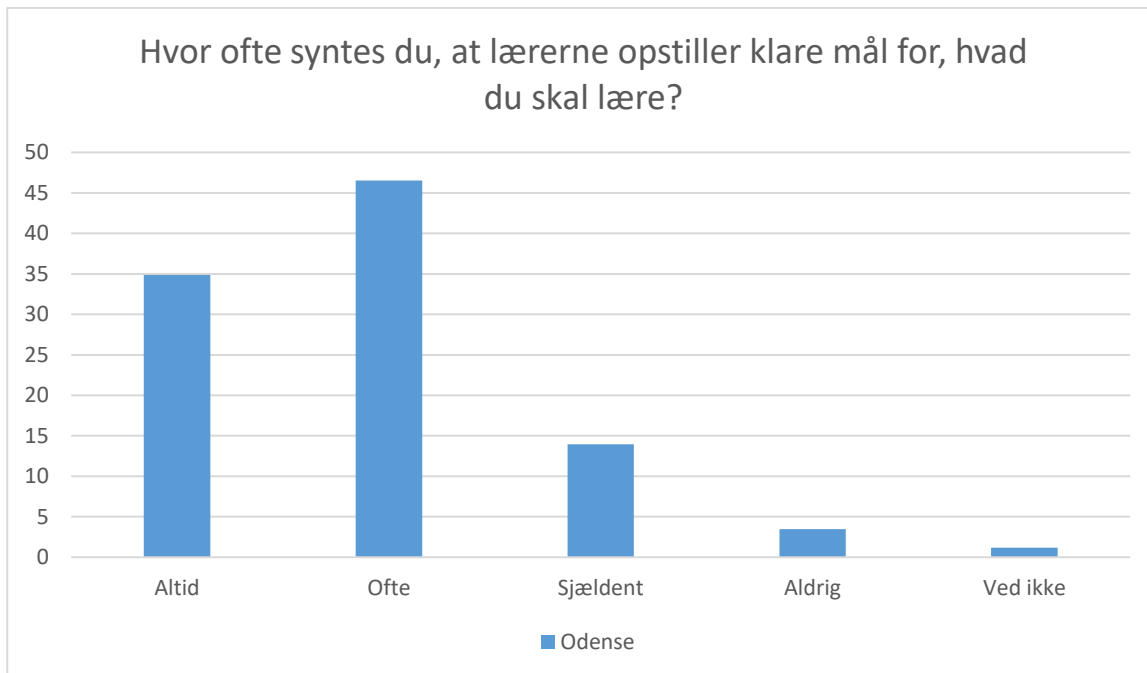
Odense; Gennemsnit: 3,3, spredning: 0,7

Svarmulighed	Odense: Antal	Odense: Andel (%)
Ikke besvaret	0	-
Altid	37	43
Ofte	40	47
Sjældent	8	9
Aldrig	1	1
Ved ikke	0	0
Total	86	-



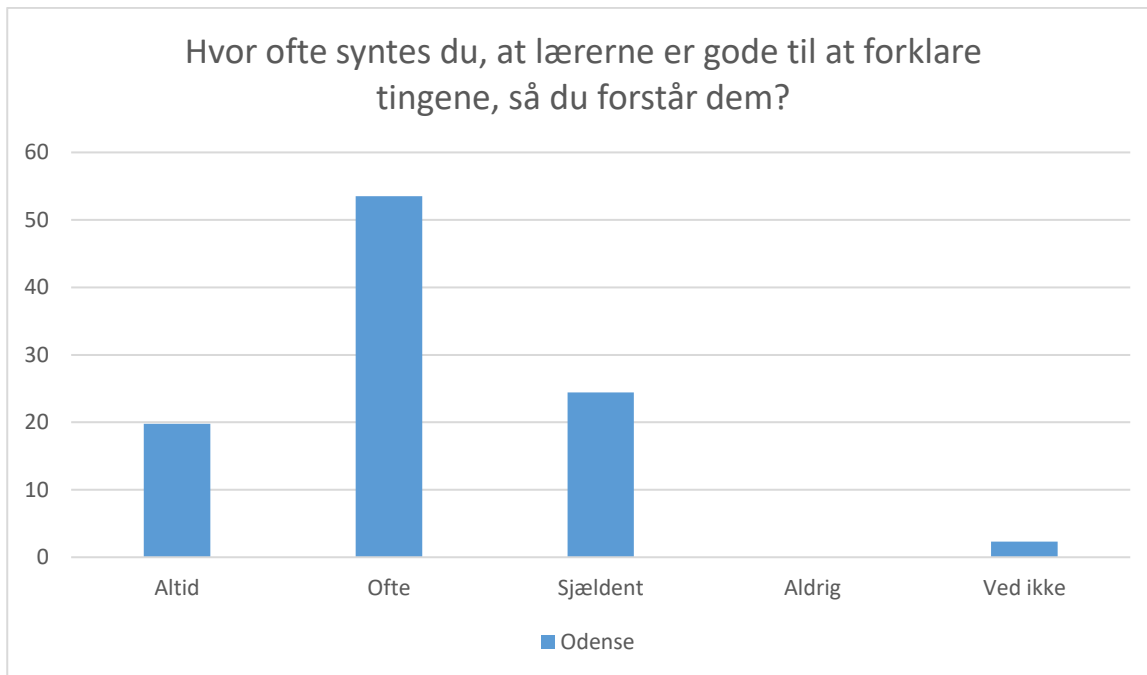
Odense; Gennemsnit: 2,9, spredning: 0,7

Svarmulighed	Odense: Antal	Odense: Andel (%)
Ikke besvaret	0	-
Altid	18	21
Ofte	41	48
Sjældent	26	30
Aldrig	1	1
Ved ikke	0	0
Total	86	-



Odense; Gennemsnit: 3,1, spredning: 0,8

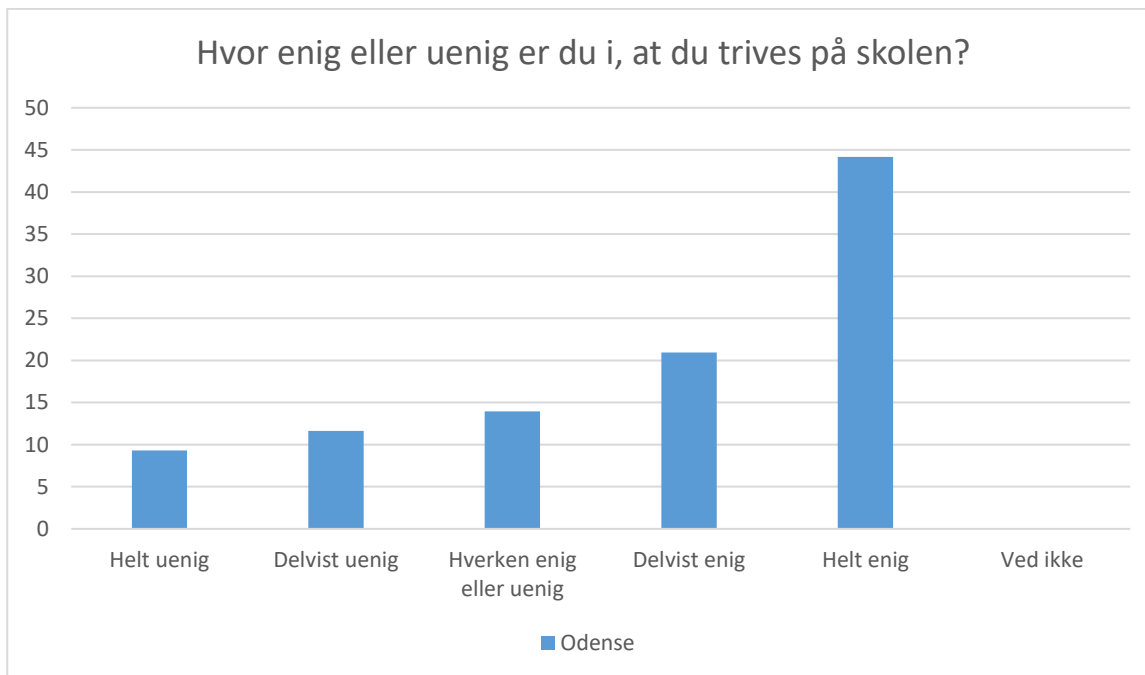
Svarmulighed	Odense: Antal	Odense: Andel (%)
Ikke besvaret	0	-
Altid	30	35
Ofte	40	47
Sjældent	12	14
Aldrig	3	3
Ved ikke	1	1
Total	86	-



Odense; Gennemsnit: 3, spredning: 0,7

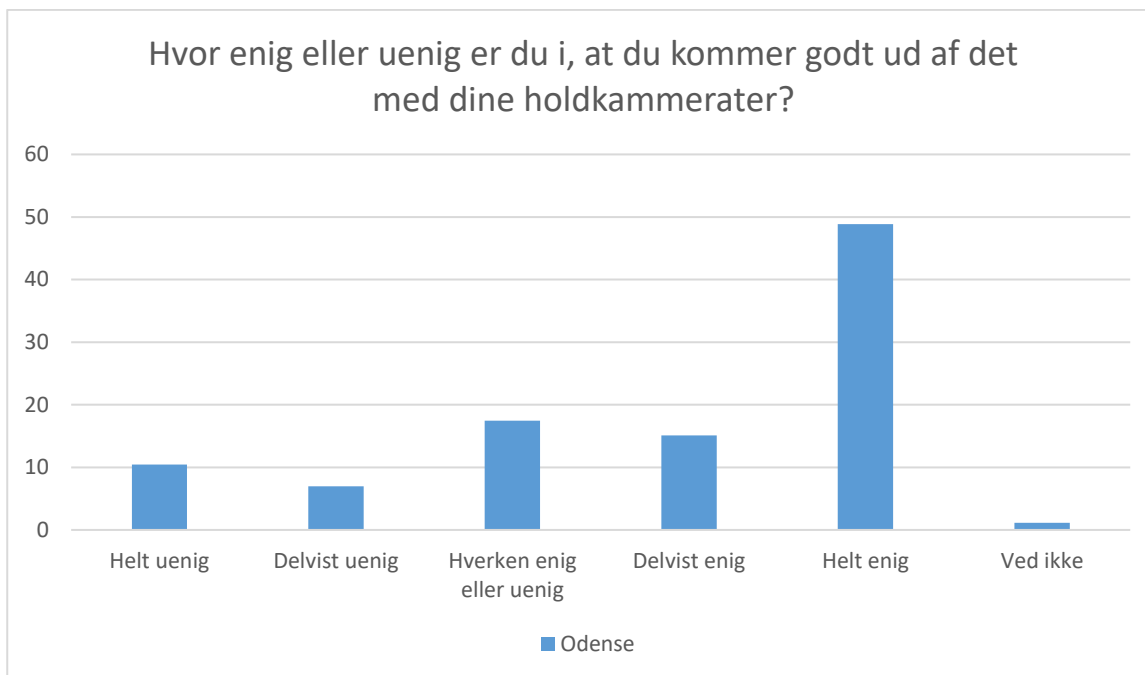
Svarmulighed	Odense: Antal	Odense: Andel (%)
Ikke besvaret	0	-
Altid	17	20
Ofte	46	53
Sjældent	21	24
Aldrig	0	0
Ved ikke	2	2
Total	86	-

Velbefindende



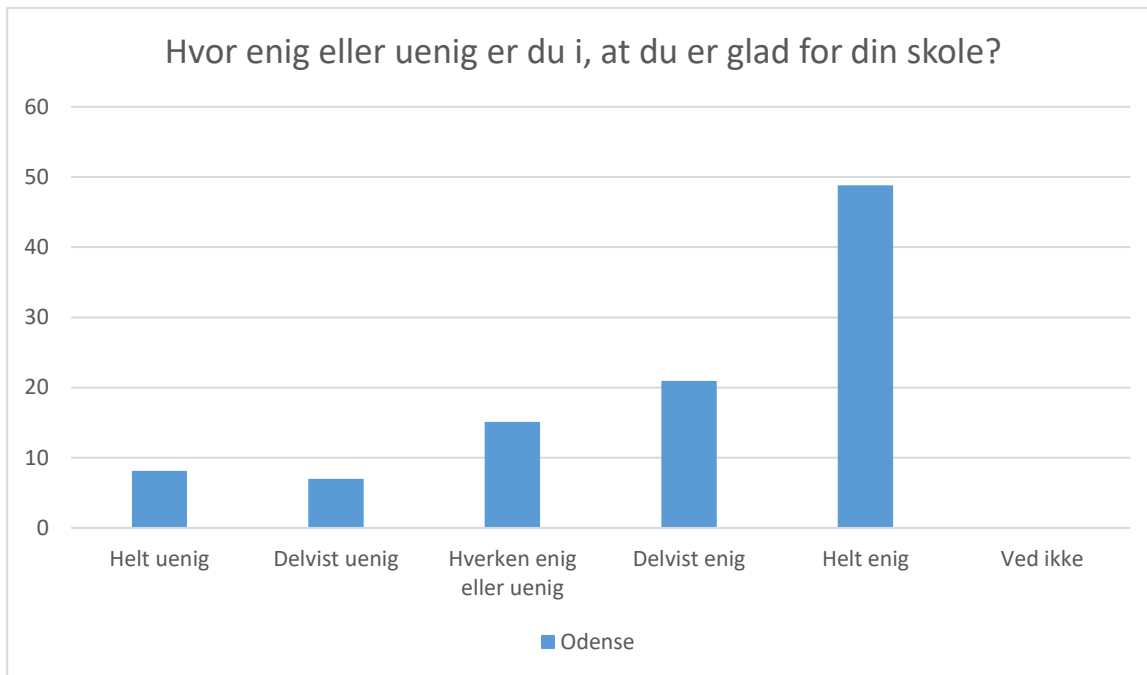
Odense; Gennemsnit: 3,8, spredning: 1,4

Svarmulighed	Odense: Antal	Odense: Andel (%)
Ikke besvaret	0	-
Helt uenig	8	9
Delvist uenig	10	12
Hverken enig eller uenig	12	14
Delvist enig	18	21
Helt enig	38	44
Ved ikke	0	0
Total	86	-



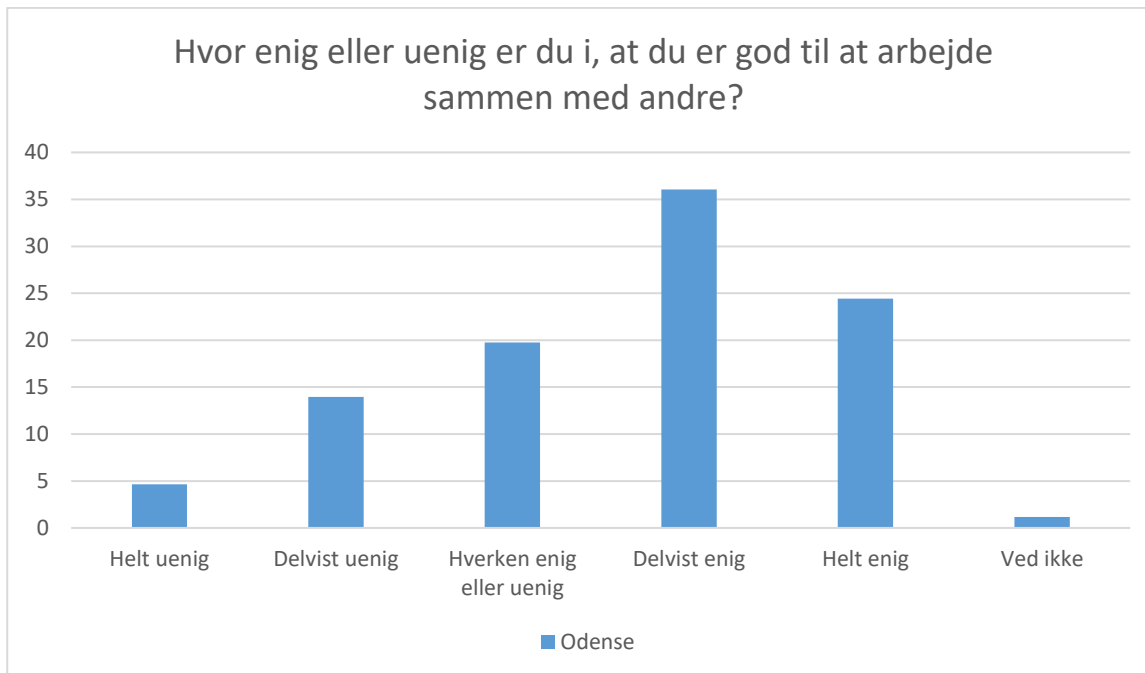
Odense; Gennemsnit: 3,9, spredning: 1,4

Svarmulighed	Odense: Antal	Odense: Andel (%)
Ikke besvaret	0	-
Helt uenig	9	10
Delvist uenig	6	7
Hverken enig eller uenig	15	17
Delvist enig	13	15
Helt enig	42	49
Ved ikke	1	1
Total	86	-



Odense; Gennemsnit: 4, spredning: 1,3

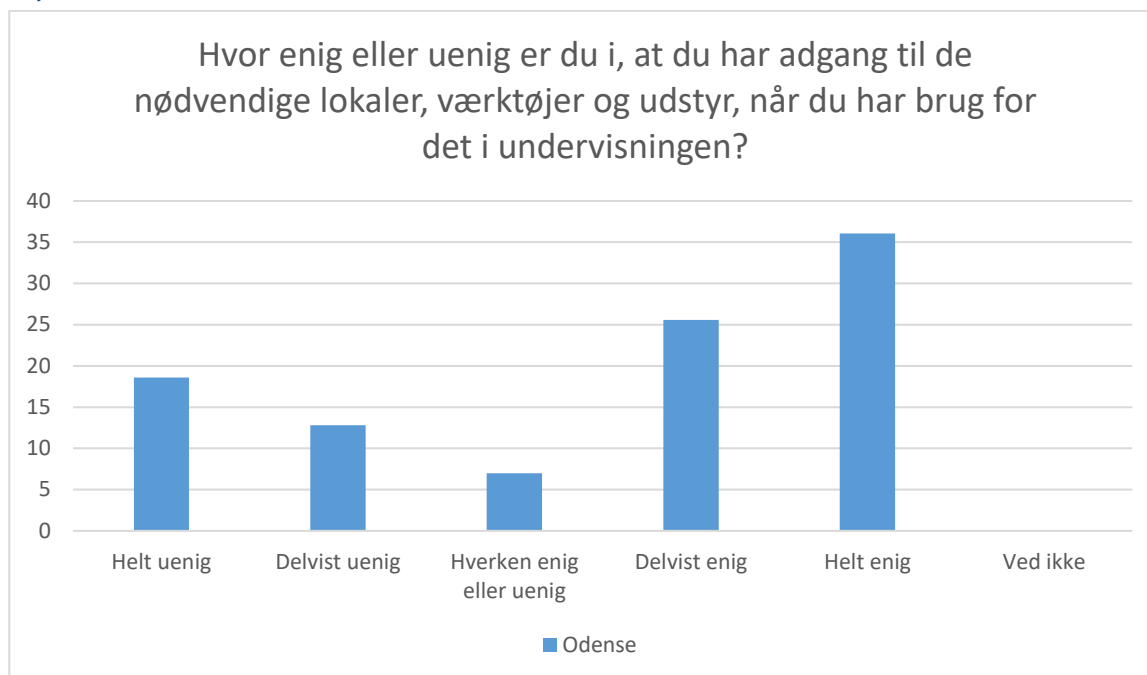
Svarmulighed	Odense: Antal	Odense: Andel (%)
Ikke besvaret	0	-
Helt uenig	7	8
Delvist uenig	6	7
Hverken enig eller uenig	13	15
Delvist enig	18	21
Helt enig	42	49
Ved ikke	0	0
Total	86	-



Odense; Gennemsnit: 3,6, spredning: 1,1

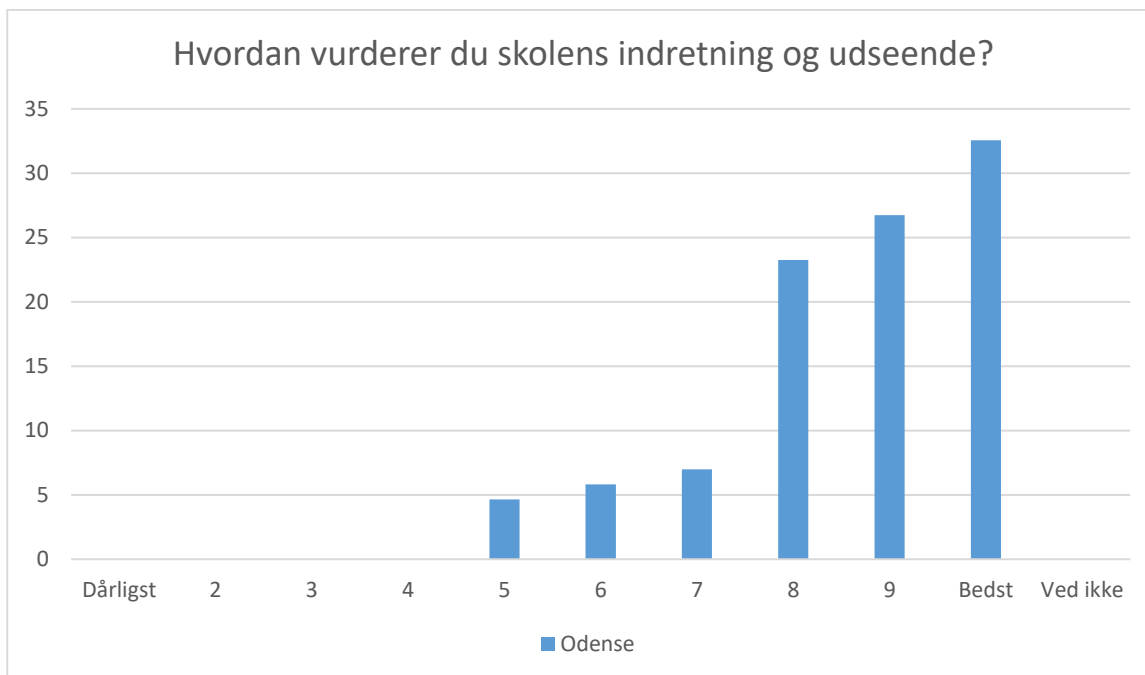
Svarmulighed	Odense: Antal	Odense: Andel (%)
Ikke besvaret	0	-
Helt uenig	4	5
Delvist uenig	12	14
Hverken enig eller uenig	17	20
Delvist enig	31	36
Helt enig	21	24
Ved ikke	1	1
Total	86	-

Fysiske rammer



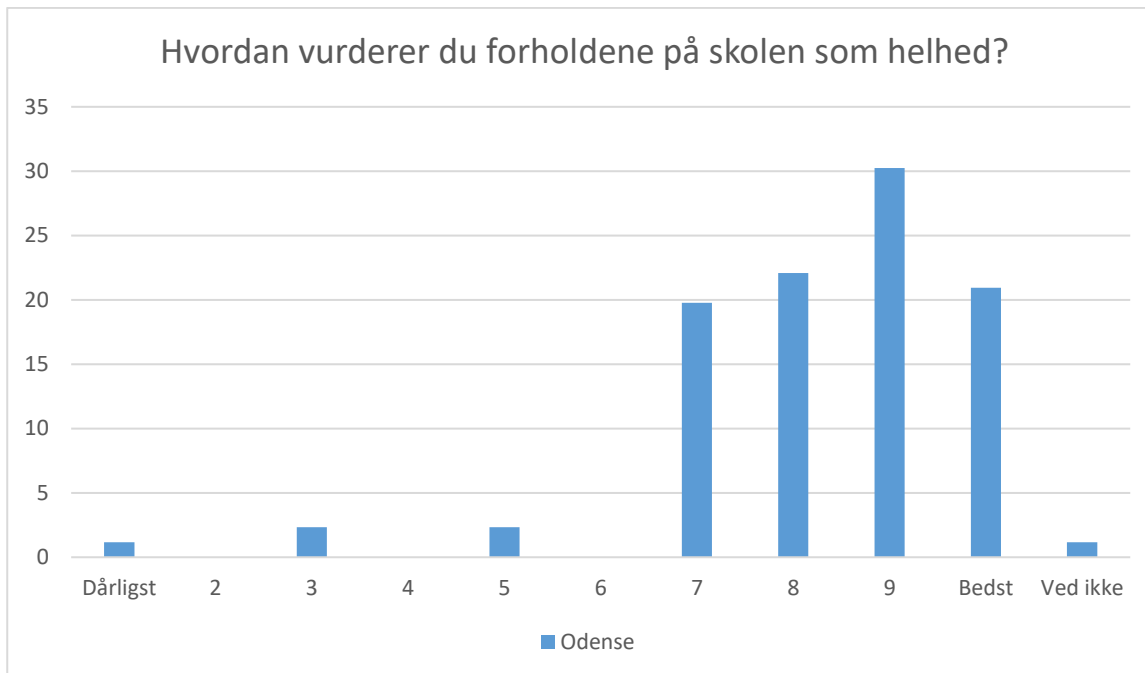
Odense; Gennemsnit: 3,5, spredning: 1,5

Svarmulighed	Odense: Antal	Odense: Andel (%)
Ikke besvaret	0	-
Helt uenig	16	19
Delvist uenig	11	13
Hverken enig eller uenig	6	7
Delvist enig	22	26
Helt enig	31	36
Ved ikke	0	0
Total	86	-



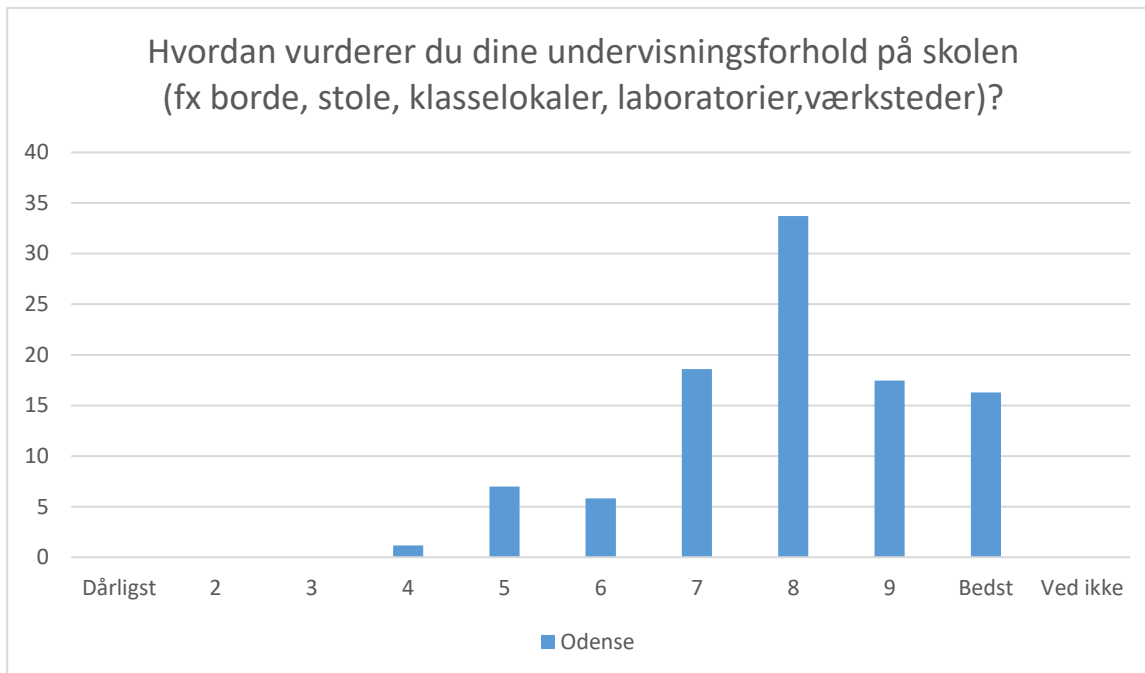
Odense; Gennemsnit: 8,6, spredning: 1,4

Svarmulighed	Odense: Antal	Odense: Andel (%)
Ikke besvaret	0	-
Dårligst	0	0
2	0	0
3	0	0
4	0	0
5	4	5
6	5	6
7	6	7
8	20	23
9	23	27
Bedst	28	33
Ved ikke	0	0
Total	86	-



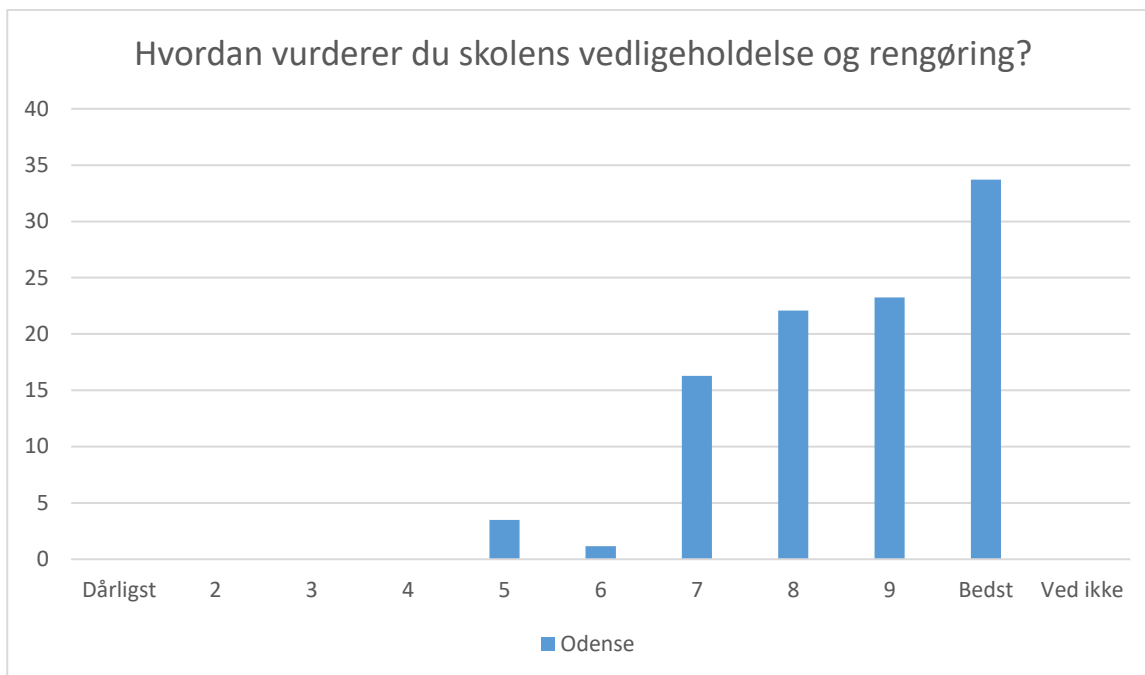
Odense; Gennemsnit: 8,3, spredning: 1,6

Svarmulighed	Odense: Antal	Odense: Andel (%)
Ikke besvaret	0	-
Dårligst	1	1
2	0	0
3	2	2
4	0	0
5	2	2
6	0	0
7	17	20
8	19	22
9	26	30
Bedst	18	21
Ved ikke	1	1
Total	86	-



Odense; Gennemsnit: 7,9, spredning: 1,4

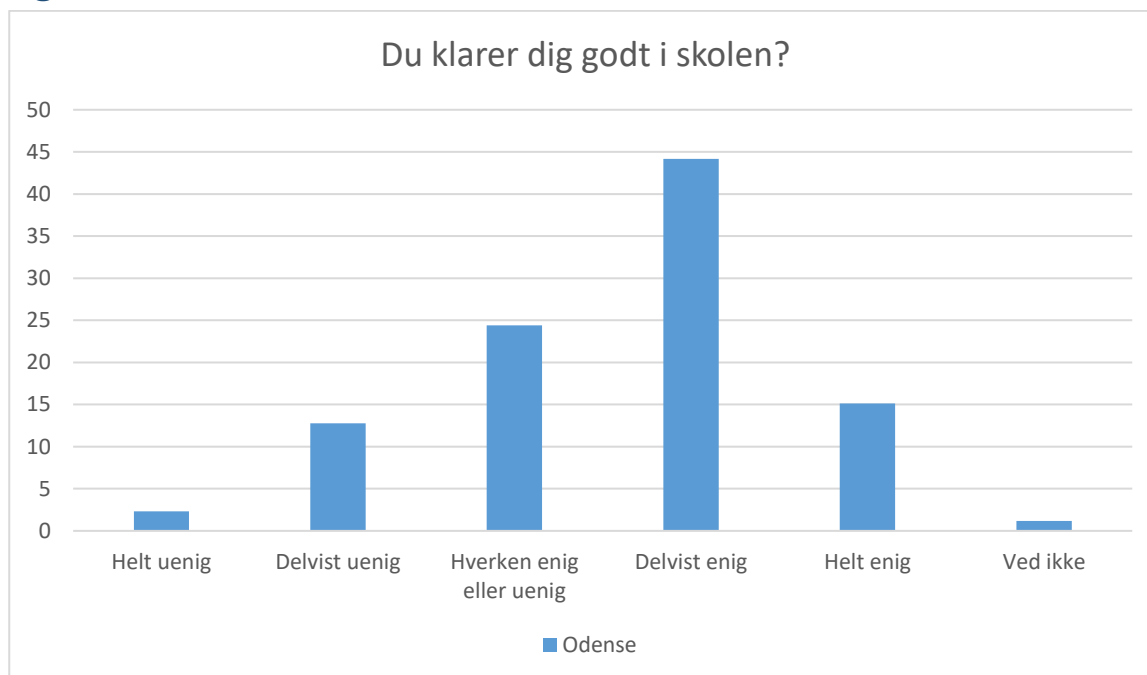
Svarmulighed	Odense: Antal	Odense: Andel (%)
Ikke besvaret	0	-
Dårligst	0	0
2	0	0
3	0	0
4	1	1
5	6	7
6	5	6
7	16	19
8	29	34
9	15	17
Bedst	14	16
Ved ikke	0	0
Total	86	-



Odense; Gennemsnit: 8,6, spredning: 1,3

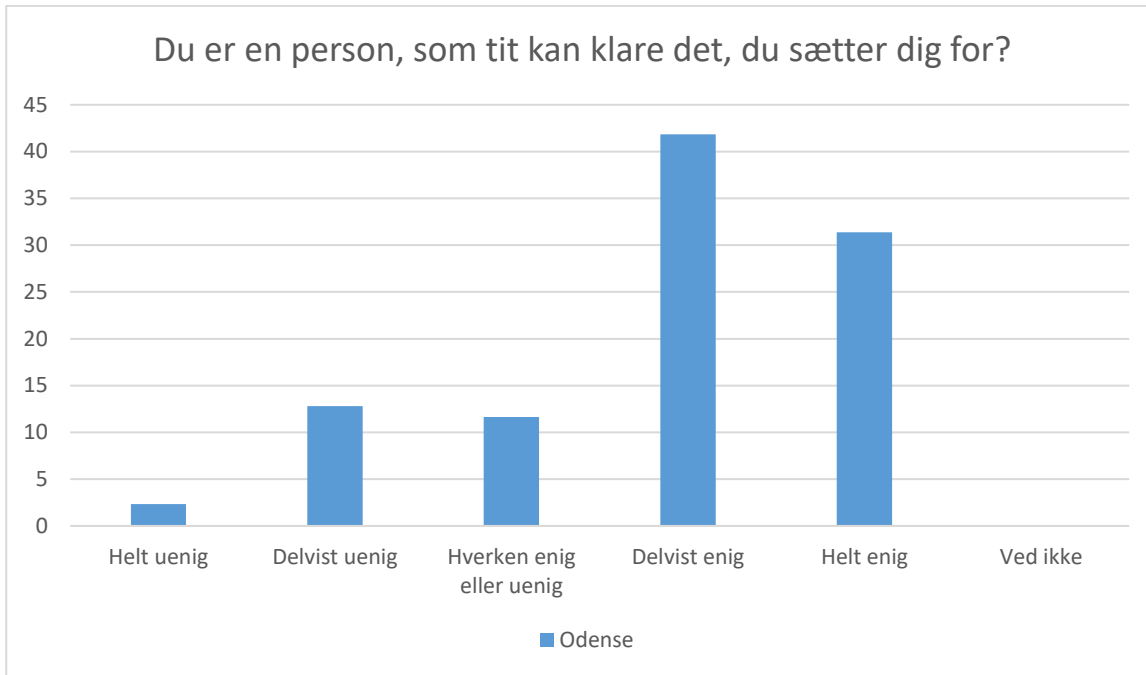
Svarmulighed	Odense: Antal	Odense: Andel (%)
Ikke besvaret	0	-
Dårligst	0	0
2	0	0
3	0	0
4	0	0
5	3	3
6	1	1
7	14	16
8	19	22
9	20	23
Bedst	29	34
Ved ikke	0	0
Total	86	-

Egne evner



Odense; Gennemsnit: 3,6, spredning: 1

Svarmulighed	Odense: Antal	Odense: Andel (%)
Ikke besvaret	0	-
Helt uenig	2	2
Delvist uenig	11	13
Hverken enig eller uenig	21	24
Delvist enig	38	44
Helt enig	13	15
Ved ikke	1	1
Total	86	-



Odense; Gennemsnit: 3,9, spredning: 1,1

Svarmulighed	Odense: Antal	Odense: Andel (%)
Ikke besvaret	0	-
Helt uenig	2	2
Delvist uenig	11	13
Hverken enig eller uenig	10	12
Delvist enig	36	42
Helt enig	27	31
Ved ikke	0	0
Total	86	-

Spørsmålet »Hvordan klarer du dig fagligt i klassen/på holdet?« har ikke nok besvarelser.

Praktik

Spørgsmålet »Hvor enig eller uenig er du i, at du fik den støtte, du havde brug for til at finde en praktikplads?« har ikke nok besvarelser.

Spørgsmålet »Hvor enig eller uenig er du i, at din arbejdsgiver/læreplads har forberedt dig på skoleperioden?« har ikke nok besvarelser.

Spørgsmålet »Hvor enig eller uenig er du i, at du var godt forberedt til at komme i praktik?« har ikke nok besvarelser.

Spørsmålet »Hvor enig eller uenig er du i, at du lærer noget i praktikken?« har ikke nok besvarelser.

Spørsmålet »Hvor enig eller uenig er du i, at du er glad for at være i praktik?« har ikke nok besvarelser.

Spørsmålet »Hvor enig eller uenig er du i, at du kan bruge det, du lærer i skolen, i praktikken?« har ikke nok besvarelser.

Spørgsmålet »Hvor enig eller uenig er du i, at du fik den støtte, du havde brug for til at finde en praktikplads?« har ikke nok besvarelser.

Spørsmålet »Hvor enig eller uenig er du i, at din skolepraktikinstruktør har forberedt dig på skoleperioden?« har ikke nok besvarelser.

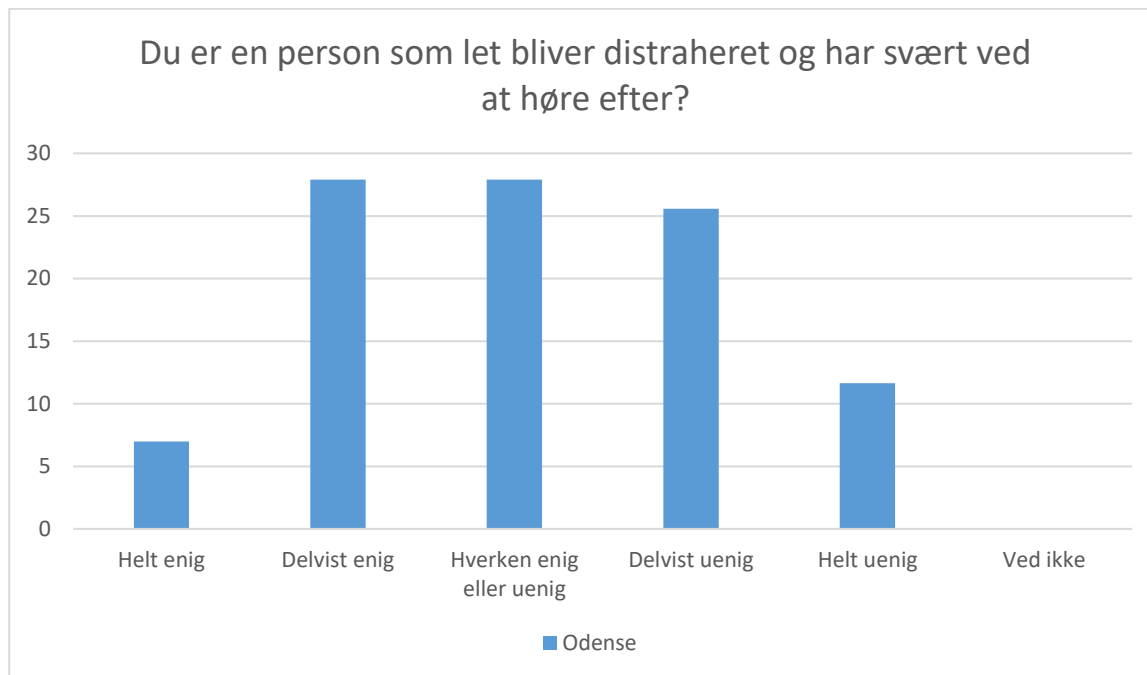
Spørsmålet »Hvor enig eller uenig er du i, at du var godt forberedt til at komme i praktik på praktikcentret?« har ikke nok besvarelser.

Spørsmålet »Hvor enig eller uenig er du i, at du lærer noget i praktikken?« har ikke nok besvarelser.

Spørsmålet »Hvor enig eller uenig er du i, at du er glad for at være i praktik?« har ikke nok besvarelser.

Spørsmålet »Hvor enig eller uenig er du i, at du kan bruge det, du lærer i skolen, i praktikken?« har ikke nok besvarelser.

Øvrig



Odense; Gennemsnit: 3,1, spredning: 1,1

Svarmulighed	Odense: Antal	Odense: Andel (%)
Ikke besvaret	0	-
Helt enig	6	7
Delvist enig	24	28
Hverken enig eller uenig	24	28
Delvist uenig	22	26
Helt uenig	10	12
Ved ikke	0	0
Total	86	-

Spørsmålet »Hvordan oplever du de faglige krav i praktikken?« har ikke nok besvarelser.

Spørsmålet »Hvordan oplever du de faglige krav i praktikken?« har ikke nok besvarelser.

Spørsmålet »Hvordan oplever du de faglige krav på skolen?« har ikke nok besvarelser.